



Saral Billing Management

Presented By

Deep Solutions

*B/2, Mahalaxi Center, Rambaug Cross Road, Jagabhai Park, Maninagar,
Ahmedabad-380 008 (M) : 9898053777*

Introduction

Saral Billing Management જેવું તેનું નામ છે. તે જ પ્રમાણે તેનું તદ્દન સરળ કામ છે. Angadia ને લગતી કોઈ પણ પ્રકારના વ્યવહાર ની એન્ટ્રી તદ્દન સરળતાથી કરવા માટે SAP નો ઉપયોગ કરવામાં આવે છે.

એન્ટ્રી સરળ હોવા છતાં જોઈતા બધા જ રિપોર્ટ જમા-ઉધાર પ્રમાણે ચોક્કસ એન્ટ્રી થવાને કારણે એકદમ ચોક્કસાઈથી અને સરળતાથી ચેક કરી શકાય તથા વેપારી ભાષા માં હોવાને લીધે તદ્દન જલ્દીથી સમજી શકાય છે.

આ પેકેજ માં આવતા અલગ-અલગ ફંક્શનો કે વ્યવહારો ને સમજવા માટે તદ્દન સરળ ભાષામાં સામાન્ય માણસ સમજી શકે તે રીતે નીચે પ્રમાણે દર્શાવવામાં આવેલ છે.

Entry Menu

➤ Account Master

- આ મેનુ નો ઉપયોગ પાર્ટીઓના ખાતા, બ્રાન્ચના ખાતા તથા અન્ય પ્રકારના ખાતાઓ બનાવવા માટે આ મેનુ નો ઉપયોગ કરવામાં આવે છે.

➤ Tax Master

- સરકારી ધારા ધોરણ પ્રમાણે આપણા વ્યાપાર ને લાગુ પડતા ટેક્સ અહીંથી બનાવી શકાય છે.

➤ Remark Master

- વારંવાર જો કોઈ રિમાર્ક એન્ટ્રી કરતાં વપરાતી હોય તો તે એક વખત રિમાર્ક માસ્ટર મા બનાવી લેવી જેથી તેનું લીસ્ટ એક એન્ટ્રી આપવાથી જોઈ શકાય છે.

➤ Account Op. Entry

- ખાતાઓની શરુની બાકી નાખવા માટે આ મેનુ નો ઉપયોગ કરવામાં આવે છે.

Entry :- A/c Masters

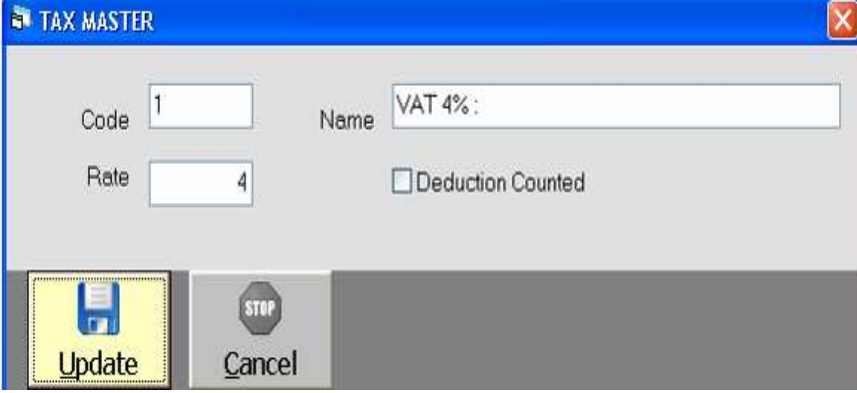
The screenshot shows the 'ACCOUNT MASTER' software interface. The form contains the following fields and values:

A/C Code	A00210	Name	3B SPECIALITIES
Grp Code	85	Group	SUNDRY DEBITORS
OP_BAL:	47250		
Address	OPP. JAIN UPASHRAY, SITARAM OZARWADI SHERI.		
City	RAJKOT.	Pin	
State	GUJARAT		
Phone No	9825983653		
Email		Web Add	
Tin. No		Cr. Day	0
C.S.T. No		LICNO	

At the bottom of the form, there are navigation buttons: First, Prev, Update, Cancel, Next, and Last.

- **A/c Code** : એકાઉન્ટ કોડ એ એક ઓટોમેટીક નંબર છે જે કોઈ પણ ખાતુ બનાવતાં સોફ્ટવેર દ્વારા મળતું હોય છે. જે Add બટન ઉપર Enter કરતાં જોવા મળે છે.
- **Group Code** : કોઈ પણ ખાતુ બનાવી એ ત્યારે એ બાબત ધ્યાનમાં રાખવી જરૂરી છે કે તે ખાતુ કોનું છે અને તે ક્યાં ગ્રુપ માં આવું જોઈએ.દા.ત., કોઈ સુરેશભાઈ આપણા ગ્રાહક છે તો તેમનું ગ્રુપ દેવાદારમાં આવું જોઈએ.એટલે કે Sundry Debtors માં આવવું જોઈએ જે તે ખાતાનો ગ્રુપ બનશે.
- **Opening Bal** : વર્ષની શરૂઆતમાં કે ક્યારે પણ વ્યક્તિઓનાં ખાતા બનાવવામાં આવે ત્યારે કે કોઈ મિલકતનાં ખાતા બનાવવામાં આવે ત્યારે એ ખાતાઓની પાછલા વર્ષની આખરની બાકી કે જે ચાલુ વર્ષની શરૂઆતની બાકી એટલે કે Opening Balance ને એકાઉન્ટ માસ્ટરમાં લખવામાં આવે છે.
- **Addrss** : આ ખાનામાં જે વ્યક્તિનું ખાતુ બનાવી રહ્યા છીએ તેનું સરનામું નોંધવામાં આવે છે. જેનાં ઉપરથી વ્યક્તિઓનાં ખાતાઓની લીસ્ટમાં Address book માં તેમનાં રહેઠાણ સાથે તેમની લીસ્ટ જોઈ શકાશે અને જરૂરીયાત પ્રમાણે તેમની પ્રિન્ટ પણ લઈ શકાશે.
- **Tin No / C.S.T. No** : આ ખાનામાં જે ખરીદ વ્યક્તિનું ખાતુ બનાવી રહ્યા છીએ તેનું TIN No. / C.S.T. No. નંબર નોંધવામાં આવે છે.
- **Cr. Day** : આ ખાનામાં જે દેવાદાર વ્યક્તિનું ખાતુ બનાવી રહ્યા છીએ તેને કેટલાં દિવસની કેશ લીમીટ આપી છે એટલે કે Cr. Day નોંધવામાં આવે છે.

Tax Master



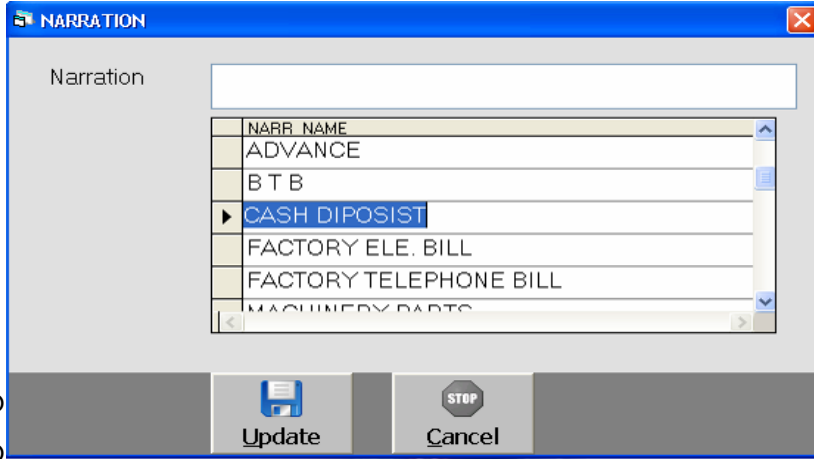
Tax Master માં ખરીદ-વેચાણ પર જે રીતે ટેક્ષ લગાડવામાં આવે છે. તેની નોંધ કરવામાં આવે છે.

Code : આ કોડ એ એક ઓટોમેટીક નંબર

છે જે કોઈ પણ નવું ટેક્ષ બનાવતાં સોફ્ટવેર દ્વારા મળતું હોય છે. જે Add બટન ઉપર Enter કરતાં જોવા મળે છે. એટલે કે કોઈ નવું ટેક્ષ બનાવવામાં આવે ત્યારે નવાં નંબર સાથે જોવા મળશે.

- **Name** : આ ખાનામાં જે ટેક્ષ બનાવી રહ્યા છીએ તેનું નામ એટલે કે ઓળખાણ લખવામાં આવે છે.
- **Rate** : જેમ વસ્તુ ઉપર ટેક્ષ નક્કી કર્યા હોય દા.ત. **VAT 4%** તેવી જ રીતે તે વસ્તુ ઉપર ટેક્ષ Rate નક્કી કરવામાં આવે છે.

Remark Master



ધંધામાં જે કોઈ વ્યવહારમાં વારંવાર વપરાતાં શબ્દોને (નોંધ) વારંવાર લખવું ન પડે તેનાં માટે Remark Master નો ઉપયોગ થાય છે.

- **Narration (નોંધ) :-** આ ખાનામાં વેપારમાં રોજ બરોજ નાં વ્યવહારોમાં વપરાતી જરૂરી એવી નોંધ લખવામાં આવે છે. દા.ત.

- On Account Payment
- Cash Withdrawal

- Cash Deposits
- Cash Received

Opening Balance Entry

ACC. CD	ACC. NAME	AREA	QTY	OP. BAL.
A00210	3B SPECIALITIES	RAJKOT,	GUJARAT	47250
A00423	AABHUSAN TIMES	MUMBAI,	MAHARASTRA,	0
A00524	ABDUL SALLAM	JUNAGADH,	GUJARAT,	0
A00403	ABHUSAN TIMES	AHMEDABAD,	GUJARAT,	0
A00015	ACME INFOSFT	SATELLITE	AHMEDABAD	0
A00473	ACTIVA INSURANCE 8310	AHMEDABAD,	GUJARAT,	0
A00287	ADARSH METAL SYNDICATE	BARDOLPURA,	GUJARAT,	0
A00071	ADHYA SHAKTI ENGG. WORKS	.	AHMEDABAD	0
A00304	ADVERTISEMENTS	.	.	0
A00529	AGASG	AHMEDABAD	AHMEDABAD,	0
A00060	AHMEDABAD HARDWARE STORES	RELIEF ROAD	AHMEDABAD	0
A00063	AHMEDABAD MILL STORES CO.	SUNDARPURA	AHMEDABAD	0
A00370	AHMEDABAD MUNI CORP - H	AHMEDABAD,	GUJARAT,	0
A00369	AHMEDABAD MUNI CORP - P	AHMEDABAD,	GUJARAT,	0
A00371	AHMEDABAD MUNICIPALITI CORPORATION	AHMEDABAD	GUJARAT,	0
A00135	AJAGAR BANGALI	SONI BAZAAR	RAJKOT	47250

3B SPECIALITIES

Close

ખાતાઓ બનાવતી વખતે જો ખાતાઓની બાકી એકાઉન્ટ માસ્ટરમાં નાખવાની રહી ગઈ હોય તો આ મેનુ દ્વારા બધા જ ખાતાઓની બાકી અહીંથી નાખી શકાય છે.

Transaction Menu

Sale Entry

આ મેનુ નો ઉપયોગ વેચાણ ની એન્ટ્રી કરવા માટે થાય છે.

Purchase Entry

આ મેનુ નો ઉપયોગ ખરીદી ની એન્ટ્રી કરવા માટે થાય છે.

Daybook Entry

આખા દિવસ ની આવક-જાવક ની એકજ એન્ટ્રી કરવા માટે આ એન્ટ્રી નો ઉપયોગ થાય છે.

Journal Voucher

હવાલા ની એન્ટ્રી કરવા માટે આ મેનુ નો ઉપયોગ થાય છે.

Receipt / Payment Entry

રોકડ આવક જાવક ની એન્ટ્રી કરવા માટે આ મેનુ નો ઉપયોગ કરવામાં આવે છે.

Income / Expense Entry

ઉધાર આવક જાવક ની એન્ટ્રી કરવા માટે આ મેનુ નો ઉપયોગ કરવામાં આવે છે.

Quotation Entry

Quotation બનાવવા માટે આ મેનુ નો ઉપયોગ કરવામાં આવે છે.

Debit Note

ખરીદ માલ પરતની એન્ટ્રી કરવા માટે આ મેનુ નો ઉપયોગ કરવામાં આવે છે.

Credit Note

વેચાણ માલ પરતની એન્ટ્રી કરવા માટે આ મેનુ નો ઉપયોગ કરવામાં આવે છે.

Transaction : Sale Entry

Item Name	Qty	Rate	Disc%	Unit	Amount
90 DEGREE ANGLE AND INDEXING DEVICE	15	150		PCS	2250

Item Amt	2250
Item Tot	0
Net_Amt	2430

માલની વેચાણ ની એન્ટ્રી કરવા માટે આ મેનુ નો ઉપયોગ કરવામાં આવે છે.

- Vouch No : આ કોડ એ એક ઓટોમેટીક (Auto Number) નંબર છે જે કોઈ પણ નવી વેચાણની એન્ટ્રી નાખવામાં આવે ત્યારે પ્રોગ્રામ દ્વારા મળતું હોય છે. જે Add બટન ઉપર Enter કરતાં જોવા મળે છે. એટલે કે કોઈ નવી સેલ એન્ટ્રી કરવામાં આવે ત્યારે નવાં નંબર સાથે જોવા મળશે.
- Date : આ ખાનામાં માલનાં વેચાણની તારીખ લખવામાં આવે છે.

- Party : એકાઉન્ટ માસ્ટરમાં બનાવેલી પાર્ટીઓનો ઉપયોગ અહીં જોવા મળે છે. એટલે કે આ ખાના ઉપર **Enter** આપતાં જ એકાઉન્ટ માસ્ટરમાં બનાવેલી પાર્ટીઓની લીસ્ટ જોવા મળશે. કે જે પાર્ટીને માલનું વેચાણ કરી રહ્યા છીએ તેનું નામ અહીંયા સિલેક્ટ કરવાનું રહેશે.
- Bill Type : આ ખાનામાં બીલ નો પ્રકાર લખવામાં આવે આવે છે. એટલે કે ટેક્ષ છે કે રીટેલ તે લખવામાં આવે છે.
- Bill No : આ ખાનામાં બીલ નંબર લખવામાં આવે છે.
- D.c. No : આ ખાનામાં ચલન નંબર લખવામાં આવે છે.
- Item Name : આ ખાનામાં આઇટમનું નામ લખવામાં આવે છે.
- Qty : આ ખાનામાં આઇટમનાં નંગ લખવામાં આવે છે.
- Rate : આ ખાનામાં આઇટમનો ભાવ લખવામાં આવે છે.
- Per : આ ખાનામાં આઇટમનો માલ તોલનો પ્રકાર લખવામાં આવે છે. જેમકે, કિલો, લીટર, મીટર, નંગ વગેરે..
- Amount : આ ખાનામાં આઇટમની Amount જાતે જ આવી જશે.
- Narration : આ વેચાણમાં પાર્ટીને કોઈ ખાસ નોંધ લખીને મોકલવી હોય તો તે અહીંથી લખી મોકલી શકાય છે.
- Disc Perc : આ બોક્સમાં જો આખા બીલ પર કોઈ ડિસ્કાઉન્ટ આપવું હોય તો તે અહીંથી આપી શકાય છે.
- Charge Amt : આ બોક્સમાં કોઈ એક્સ્ટ્રા લારીભાડુ કે પેકીંગ ચાર્જ લગાવો હોય તો અહીં લખવામાં આવે છે.
- Vat : સરકારી ધારા ધોરણ પ્રમાણે બીલ પર કેટલો ટેક્ષ લેવામાં આવે છે. તે અહીંથી પસંદ કરી શકાય છે. અને તેના હિસાબે તેની ગણતરી કરવામાં આવશે.
- Transport : પાર્ટી જો કોઈ એક ફિક્સ ટ્રાન્સપોર્ટ પસંદ કરતી હોય તો અહીંયા તેનું નામ લખવામાં આવે છે.
- Lr No : આ બોક્સમાં Lr No લખવામાં આવે છે.
- Parcel : આ બોક્સમાં કેટલા Parcel થયા તે લખવામાં આવે છે.

Purchase Entry

PURCHASE ENTRY

Vouch No: 2 Party_Cd: A00001 Bill No: _____
Date: 13/03/2015 DEEP SOLUTIONS
B/2, MAHALAXMI CENTER
RAMBAUG CROSS ROAD
MANINAGAR, AHMEDABAD
Balance : 218379

Item Name	Qty	Rate	Unit	Net Amt
ASDFKJHAKSDJF	5	150	NOS	750

ITEM_CD	SIZE_CD	QUANTITY	RATE	PUR_DISC	AMOUNT	T
ASDFKJHAKSDJF	NOS	5	150	0	750	

Narration: _____

Disc% Amt: 0 Other Chrgs Cr_Days: 0 Tax Add Tax: 1 0 1 0 Item Amt: 750 No Of Item: 0 Net_Amt: 750

First Prev Save Cancel Next Last

માલની ખરીદી ની એન્ટ્રી કરવા માટે આ મેનુ નો ઉપયોગ કરવામાં આવે છે.

- Vouch No : આ કોડ એ એક ઓટોમેટીક (Auto Number) નંબર છે જે કોઈ પણ નવી ખરીદીની એન્ટ્રી નાખવામાં આવે ત્યારે પ્રોગ્રામ દ્વારા મળતું હોય છે. જે Add બટન ઉપર Enter કરતાં જોવા મળે છે. એટલે કે કોઈ નવી ખરીદીની એન્ટ્રી કરવામાં આવે ત્યારે નવાં નંબર સાથે જોવા મળશે.
- Date : આ ખાનામાં માલની ખરીદીની તારીખ લખવામાં આવે છે.
- Party : એકાઉન્ટ માસ્ટરમાં બનાવેલી પાર્ટીઓનો ઉપયોગ અહીં જોવા મળે છે. એટલે કે આ ખાના ઉપર **Enter** આપતાં જ એકાઉન્ટ માસ્ટરમાં બનાવેલી પાર્ટીઓની લીસ્ટ જોવા મળશે. કે જે પાર્ટીને માલનું વેચાણ કરી રહ્યા છીએ તેનું નામ અહીંયા સિલેક્ટ કરવાનું રહેશે.
- Bill No : આ ખાનામાં બીલ નંબર લખવામાં આવે છે.
- Item Name : આ ખાનામાં આઈટમનું નામ લખવામાં આવે છે.
- Qty : આ ખાનામાં આઈટમનાં નંગ લખવામાં આવે છે.
- Rate : આ ખાનામાં આઈટમનો ભાવ લખવામાં આવે છે.
- Per : આ ખાનામાં આઈટમનો માલ તોલનો પ્રકાર લખવામાં આવે છે. જેમકે, કિલો, લીટર, મીટર, નંગ વગેરે..
- Amount : આ ખાનામાં આઈટમની Amount જાતે જ આવી જશે.

- **Narration** : આ વેચાણમાં પાર્ટીને કોઈ ખાસ નોંધ લખીને મોકલવી હોય તો તે અહીંથી લખી મોકલી શકાય છે.
- **Disc Perc** : આ બોક્સમાં જો આખા બીલ પર કોઈ ડિસ્કાઉન્ટ આપવું હોય તો તે અહીંથી આપી શકાય છે.
- **Charge Amt** : આ બોક્સમાં કોઈ એક્સ્ટ્રા લારીભાડુ કે પેકીંગ ચાર્જ લગાવો હોય તો અહીં લખવામાં આવે છે.
- **Vat** : સરકારી ધારા ધોરણ પ્રમાણે બીલ પર કેટલો ટેક્સ લેવામાં આવે છે. તે અહીંથી પસંદ કરી શકાય છે. અને તેના હિસાબે તેની ગણતરી કરવામાં આવશે.

Daybook Entry

Vno	1	Date	12/06/2015		Acc Code	A00002	Name	SBI BANK			
Sr	Prty Cd	Name	Narration	Chq No	Receipt	Payment					
1	A00001	DEEP SOLUTIONS	..	123456	15000	0					
smo	partv cd	ACC NAME	DAMT	CAMT	NET AMT	NAR1					
1	A00001	DEEP SOLUTIONS	15000	0	15000	..					
Total Cr				15000		Total Dr				0	

First Prev Save Cancel Next Last

રોજ-બરોજની કેશ તથા બેંકની એન્ટ્રી કરવા માટે આ મેનુ નો ઉપયોગ કરવામાં આવે છે.

- **Vouch No** : આ કોડ એ એક ઓટોમેટીક (Auto Number) નંબર છે જે કોઈ પણ નવી એન્ટ્રી નાખવામાં આવે ત્યારે પ્રોગ્રામ દ્વારા મળે છે. જે Add બટન ઉપર Enter કરતાં જોવા મળે છે.
- **Date** : આ ખાનામાં માલની ખરીદીની તારીખ લખવામાં આવે છે.
- **Acc Code** : આ ખાનામાં આવક કે જાવક શેના દ્વારા થઈ તે પસંદ કરવામાં આવે છે. એટલે કે કેશ તથા બેંક આ બે ખાતામાંથી એક ખાતું પસંદ કરવામાં આવે છે.

- Party : એકાઉન્ટ માસ્ટરમાં બનાવેલી પાર્ટીઓનો ઉપયોગ અહીં કરવામાં આવે છે. એટલે કે આ ખાના ઉપર **Enter** આપતાં જ એકાઉન્ટ માસ્ટરમાં બનાવેલી પાર્ટીઓની લીસ્ટ જોવા મળશે. એટલે કે કઈ પાર્ટી પાસેથી આવક થઈ કે જાવક તે પસંદ કરવામાં આવે છે.
- Narration : કોઈ એકસ્ટ્રા નોંધ લખવી હોય તો અહીં લખવામાં આવે છે.
- Receipt : જો પાર્ટી પાસેથી આવક થઈ હોય તો આ બોક્સમાં લખાય છે.
- Payment : જો પાર્ટી પાસે જાવક થઈ હોય તો આ બોક્સમાં લખાય છે.

Journal Voucher

Journal Voucher					
Vno	Book Cd	Date	Ref No		
2	SA	12/03/2015			
DrCr	Acc Code	Name			
Dr	x90005	CASH A/C			
Party Code	Name	Amount	Chq No.	Narration	
a00001	DEEP SOLUTIONS	1500		..	
TERMINAL	acc name	party cd	v amt	NARRATION	CHQ
	DEEP SOLUTIONS	a00001	1500	..	
Total					
Eirst Prev Save Cancel Next Last					

હવાલાની એન્ટ્રી કરવા માટે આ મેનુ નો ઉપયોગ કરવામાં આવે છે.

Receipt / Payment Entry

RECEIPT			
NO	72	DATE	01/Aug/2012
DR	CASH/BANK	A00052	UNION BANK OF INDIA - 312701010035070
CR	PARTY	A00038	UMIYA ENGINEERING WORKS
	Chq No.		Bank Name
AMOUNT:	15000	Remarks	...

413502.14
-1050

First Prev Update Cancel Next Last

રોકડ આવક ની એન્ટ્રી કરવા માટે આ મેનુ નો ઉપયોગ કરવામાં આવે છે.

- Vouch No : આ કોડ એ એક ઓટોમેટીક (Auto Number) નંબર છે જે કોઈ પણ નવી રોકડ આવકની એન્ટ્રી કરવામાં આવે ત્યારે પ્રોગ્રામ દ્વારા મળે છે. જે Add બટન ઉપર Enter કરતાં જોવા મળે છે.
- Date : જે તારીખે રોકડ આવી હોય તે તારીખ અહીં લખવામાં આવે છે.
- Cash / Bank : કયા ખાતાએ રોકડ સ્વીકારી તે ખાતું અહીં પસંદ કરવામાં આવે છે.
- Party : આ ખાનામાં એન્ટર આપતાં બધી પાર્ટીની લીસ્ટ જોવા મળશે. જેમાં કયા પાર્ટી દ્વારા આવક થઈ તે પસંદ કરવામાં આવે છે.
- Amount : આ બોક્સમાં કેટલી આવક થઈ તેની રકમ લખવામાં આવે છે.
- Remark : આવકને લગતી કોઈ નોંધ લખવી હોય તો અહીંયા લખવામાં આવે છે.

Income / Expense Entry

INCOME

NO: 30 DATE: 09/Apr/2012 Ref No :
CR INCOME CODE: X90005 CASH A/C -565139.18
DR PARTY: A00049 ICICI BANK - 029405005912 161737.41
AMOUNT: 2700 Remarks: ...

First Prev Update Cancel Next Last

ઉધાર આવક જાવકની એન્ટ્રી કરવા માટે આ મેનુ નો ઉપયોગ કરવામાં આવે છે.

Quotaion Entry

QUOTATION

Vouch No : 1 Date : 25/May/2010 Party : A00165 ASHISH NAGINBHAI SONI
Kind Attn : SUB :
Your Ref No :
No. ITEM_NAME QTY RATE Unit NET AMT
1 HORIZONTAL - VERTICAL COMBINED HEAD FACETING 1 45000 1 SET 45000
sno ITEM_CD SIZE_CD QUANTITY RATE AMOUNT
1 HORIZONTAL - VERTICAL COMBINED HEAD FACETING 1 SET 1 45000 45000
MACHINE WITH TWO 1/4 HP ELECTRIC MOTOR
2 HAND GRINDERS WITH MOTOR 4 SET 4 12500 50000
3 VITI WISE 2 SET 2 11000 22000
4 CHAIN ATTACHMENT WITH MOTOR 2 SET 2 8000 16000
Validity : Delivery Terms :
Rate Specification : Packing_Forwarding :
Payment Terms : Installation Charges :
Taxes : Subject To :

First Prev Save Cancel Print Next Last

○ Quotaion બનાવવા માટે આ મેનુ નો ઉપયોગ કરવામાં આવે છે.

- Vouch No : આ કોડ એ એક ઓટોમેટીક (Auto Number) નંબર છે જે કોઈ પણ નવી એન્ટ્રી કરવામાં આવે ત્યારે પ્રોગ્રામ દ્વારા મળે છે. જે Add બટન ઉપર Enter કરતાં જોવા મળે છે.

- Date : જે તારીખે પાર્ટીને ક્વોટેશન મોકલવાનું છે તે તારીખ લખવામાં આવે છે.
- Party : આ ખાનામાં એન્ટર આપતાં બધી પાર્ટીની લીસ્ટ જોવા મળશે. જેમાં કઈ પાર્ટીને ક્વોટેશન મોકલવાનું છે. તે અહીંયા પસંદ કરવામાં આવે છે.
- Item : આ બોક્સમાં આઈટમ પસંદ કરી લખવામાં આવે છે.
- Qty : આ ખાનામાં આઈટમનાં નંગ લખવામાં આવે છે.
- Rate : આ ખાનામાં આઈટમનો ભાવ લખવામાં આવે છે.
- Per : આ ખાનામાં આઈટમનો માલ તોલનો પ્રકાર લખવામાં આવે છે. જેમકે, કિલો, લીટર, મીટર, નંગ વગેરે..
- Amount : આ ખાનામાં આઈટમની Amount જાતે જ આવી જશે.
- નીચેની વિગત કંપનીના નિયમ અનુસાર ભરવામાં આવે છે.

Debit Note Entry

Credit / Debit Note

Vouch No: 2 Date: 18/07/2014 Cr_Dr_Cd: X90001 PURCHASE A/C

Party: A00001 DEEP SOLUTIONS Bill No: 1

Item Name	Qty	Rate	Disc%	Unit	Amount
VADSASGVASGVASVSV	10	1500	1	PCS	15000

Sf Name	Per	Qty	Rate	SALE_DISC	Amount
1 VADSASGVASGVASVSV	PCS	10	1500	1	15000

Narration: .. Disc: 0 Chrg: 0 Item Amt: 15000 Net_Amt: 15000

First Prev Save Cancel Print Next Last

- ખરીદ પરતની એન્ટ્રી કરવા માટે આ મેનુ નો ઉપયોગ કરવામાં આવે છે.
- Vouch No : આ કોડ એ એક ઓટોમેટીક (Auto Number) નંબર છે જે કોઈ પણ નવી એન્ટ્રી કરવામાં આવે ત્યારે પ્રોગ્રામ દ્વારા મળે છે. જે Add બટન ઉપર Enter કરતાં જોવા મળે છે.
- Date : જે તારીખે માલ પરત મોકલ્યો હોય તે તારીખ અહીંયા લખાય છે.

- Cr_Dr_Code : આ બોક્સમાં કયું ખાતું ઉધાર થશે તે ખાતાને અહીંયાપ સંદ કરવામાં આવે છે.
- Party : આ ખાનામાં એન્ટર આપતાં બધી પાર્ટીની લીસ્ટ જોવા મળશે. જેમાં કઈ પાર્ટીને માલ પરત મોકલવામાં આવ્યો છે. તેનું નામ અહીંયાપ સંદ કરવામાં આવે છે.
- Bill No : આ બોક્સમાં માલ પરત મોકલ્યાનો બીલ નંબર લખવામાં આવે છે.
- Item : કઈ આઈટમનો માલ પરત મોકલવામાં આવ્યો તે આઈટમ અહીંયા પસંદ કરવામાં આવે છે.
- Qty : આ ખાનામાં આઈટમનાં નંગ લખવામાં આવે છે.
- Rate : આ ખાનામાં આઈટમનો ભાવ લખવામાં આવે છે.
- Per : આ ખાનામાં આઈટમનો માલ તોલનો પ્રકાર લખવામાં આવે છે. જેમકે, કિલો, લીટર, મીટર, નંગ વગેરે..
- Amount : આ ખાનામાં આઈટમની Amount જાતે જ આવી જશે.
- Narration : આ બોક્સમાં માલ પરતને લગતી કોઈ ખાસ નોંધ લખવી હોય તો અહીંયા લખવામાં આવે છે.
- Disc : બીલ પર કોઈ ડિસ્કાઉન્ટ આપેલ હોય તો તે અહીંયા લખવામાં આવે છે.
- Charges : બીલ ઇર કોઈ એક્સ્ટ્રા ચાર્જ લગાવો હોય તો તે અહીંયા લખવામાં આવે છે.

Credit Note Entry

Credit / Debit Note						
Vouch No	2	Date	18/07/2014	Cr_Dr_Cd	X90001	PURCHASE A/C
Party	A00001	DEEP SOLUTIONS	Bill No.	1		
Item Name	Qty	Rate	Disc%	Unit	Amount	
VADSASGVASGVASVASV	10	1500	1	PCS	15000	
Sf Name	Per	Qty	Rate	SALE_DISC	Amount	
1 VADSASGVASGVASVASV	PCS	10	1500	1	15000	
Narration		Disc	0	Chrg	0	
					Item Amt	15000
					Net_Amt	15000
First Prev Save Cancel Print Next Last						

- વેચાણ પરતની એન્ટ્રી કરવા માટે આ મેનુ ની ઉપયોગ કરવામાં આવે છે.

Voucher Printing

Quotation Print

આ મેનુ નો ઉપયોગ ક્વોટેશનની પ્રિન્ટ નિકાળવા માટે આ મેનુ નો ઉપયોગ કરવામાં આવે છે.

Delivery Challan

આ મેનુ નો ઉપયોગ ચલનની એન્ટ્રીની પ્રિન્ટ નિકાળવા માટે કરવામાં આવે છે.

Cover Printing

ક્વર પર સરનામાં ની પ્રિન્ટ નિકાળવા માટે આ મેનુ નો ઉપયોગ કરવામાં આવે છે.



M : 7383315626
M/s : **Krishna Fabrics**
Block No - A, Shop No : 126-130,
First Floor, Sumel Business Park,
O/s Raipur Gate, Sarangpur
Ahmedabad - 382002

Deep Solutions

B/2, Mahalaxmi Center, Rambaug Cross Road, Maninagar, Ahmedabad-380 008
M : 9898053777, E-Mail : deepak_b_4@hotmail.com

Receipt Printing

રોકડ આવકની કરેલી એન્ટ્રીની પ્રિન્ટ નિકાળવા માટે આ મેનુ ઉપયોગી છે.

Expense Voucher

રોકડ જાવકની એન્ટ્રી કરવા માટે આ મેનુ નો ઉપયોગ કરવામાં આવે છે.

Chq Print

ચેક પર પ્રિન્ટ નિકાળવા માટે આ મેનુ નો ઉપયોગ કરવામાં આવે છે.

Address List Print

પાર્ટીઓના સરનામાની લીસ્ટ નિકાળવા માટે આ મેનુ નો ઉપયોગ કરવામાં આવે છે.

Reports Menu : Accounting

Ledger / T Ledger

TESTING COMPANY P. LTD							
Account Statement For : AMI ENTERPRISE							
From : 01/04/2012 To : 10/10/2012							
Page No.: 1							
V.No	Date	Ref No.	Bk.	Particulars	Debit	Credit	Balance Crdr
				OPENING BALANCE		13419.00	13419.00 Cr
8	08/Apr/1	16	PU	PURCHASE		5087.00	18506.00 Cr
24	09/Jun/1	340391	PY	STATE BANK OF INDIA	13419.00		5087.00 Cr
58	07/Jul/1	271	PU	PURCHASE		8348.00	13435.00 Cr
49	27/Jul/1	340415	PY	STATE BANK OF INDIA	5087.00		8348.00 Cr
				***Transaction Total	18506.00	13435.00	
				***Closing Balance C	8348.00		
				***TOTAL AMOUNT	26854.00	26854.00	

વર્ષ દરમિયાન વેપાર કઈ પાર્ટી તરફથી રોકડ આવી અને કઈ પાર્ટી ને રોકડ ચુકવી તથા કઈ પાર્ટી સાથે કયા વેપારી વ્યવહાર કર્યા તથા કેટલો ખર્ચ તથા કેટલી આવક થઈ વગેરે ની રિપોર્ટ જોવા તથા તેની પ્રિન્ટ નિકાળવા માટે આ મેનુ નો ઉપયોગ કરવામાં આવે છે.

આ રિપોર્ટની પ્રિન્ટ નિકાળવી હોય તો ત્યાં સ્ક્રીન પરથી પ્રિન્ટ બટન દબાવાથી તે રિપોર્ટની પ્રિન્ટ નિકાળી શકાય છે.

આ રિપોર્ટની Excel માં જોવા માટે સ્ક્રીન પરથી Excel બટન ક્લિક કરતાં તે રિપોર્ટને Excel માં જોઈ શકાય છે.

T Ledger

જેવી રીતે ખાતાવહી નિકાળી તેવી જ રીતે આ ઓપશન નો ઉપયોગ કરવામાં આવે છે. તેમાં ફક્ત ખાતાવહી ઉધરાણી બુક સ્ટાઈલથી જોવા મળશે.

Ledger With Item Detail

TESTING COMPANY P. LTD							
ITEM DETAILS LEDGER OF AMI ENTERPRISE							
From : 01/04/2012 To : 10/10/2012							
							Page No.: 1
V.NO.	DATE	B.NO.		PARTY	DEBIT	CREDIT	BALANCE
				OPENING BALANCE		13419.00	13419.00 Cr
8	08/Apr/1	16	PU	PURCHASE		5087	18506.00 Cr
				V-8 WINDING CAP 510 - PCS -			
24	09/Jun/1		PY	STATE BANK OF INDIA	13419		5087.00 Cr
58	07/Jul/1	271	PU	PURCHASE		8348	13435.00 Cr
				V-8 WINDING CAP 200 - PCS -			
				V-6 WINDING CAP 1000 - PCS -			
49	27/Jul/1		PY	STATE BANK OF INDIA	5087		8348.00 Cr
				TOTAL	18506	26854	

- આ ઓપશનનો ઉપયોગ પાર્ટીના ખાતા સાથે તેની સાથે કરેલાં આઈટમનાં લે-વેચની ડીટેલ સાથે ની રીપોર્ટ જોવા માટે છે. દા.ત., જે કોઈ પાર્ટીની રીપોર્ટ કાઢી હોય તો તે પાર્ટીને કઈ આઈટમનો વેચાણ કર્યું તેની ડીટેલ સાથેની રીપોર્ટ પણ જોઈ શકાશે.
- આ ઓપશન ક્લિક કરતા કઈ તારીખ થી કઈ તારીખ (From Date To Date) સુધી નો રિપોર્ટ જોવો છે. તેને પસંદ કરીને Show બટન ઉપર Enter આપતાં નીચે મુજબ નો રિપોર્ટ જોવા મળશે.

Group Ledger

TESTING COMPANY P. LTD							
GROUP LEDGER OF SUNDRY CREDITORS							
From : 01/04/2012 To : 10/10/2012							
							Page No.: 1
VOUC	DATE	BILL NO.		PARTICULARS	DEBIT	CREDIT	BALANCE
				*** A.B. BROTHERS			
	01/Apr/12			OPENING BALANCE	0.00		
145	20/Jul/12	0997	SA	SALES A/C	139.00		139.00 Dr
				TOTAL	139.00	0.00	139.00 Dr
				*** AMI ENTERPRISE			
	01/Apr/12			OPENING BALANCE		13419.00	13419.00 Cr
8	08/Apr/12	16	PU	PURCHASE		5087.00	18506.00 Cr
24	09/Jun/12		PY	STATE BANK OF INDIA	13419.00		5087.00 Cr
58	07/Jul/12	271	PU	PURCHASE		8348.00	13435.00 Cr
49	27/Jul/12		PY	STATE BANK OF INDIA	5087.00		8348.00 Cr
				TOTAL	18506.00	26854.00	8348.00 Cr

- વેપારમાં દેવાદારો તથા લેણદારો સાથે કરેલા વ્યવહારોની લીસ્ટ ગ્રુપ વાઈઝ જોવા માટે તથા તેની પ્રિન્ટ નિકાળવા માટે આ મેનુ નો ઉપયોગ કરવામાં આવે છે.
- આ ઓપશન ક્લિક કરતા કઈ તારીખ થી કઈ તારીખ (From Date To Date) સુધી નો રિપોર્ટ જોવો છે. તેને પસંદ કરીને Show બટન ઉપર Enter આપતાં નીચે મુજબ નો રિપોર્ટ જોવા મળશે.

A/c Op. & Closing Balance Statement

From Date	To Date	For Party	For City	Show	Print
01/04/2012	31/03/2013				
For State	For Item	For Category	For Salesman	Close	Excel

Code	Name	Area	city	Dr
A00017	AMAZ ENTERPRISE	AHMEDABAD	GUJARAT	0.00
A00033	AQUA ENGINEERING	AHMEDABAD	GUJARAT	0.00
A00032	ASHWIN ENTERPRISE	AHMEDABAD	GUJARAT	0.00
A00006	BENGAL PIPE FITTING MART	KOLKATA	WEST BENGAL	0.00
X90016	CARTING LOADING / UNLOADING	AHMEDABAD	GUJARAT	0.00
X90005	CASH	AHMEDABAD	GUJARAT	0.00
X90023	CONSULTATION FEES	AHMEDABAD	GUJARAT	0.00
X90014	CONVERSION WASTAGE	AHMEDABAD	GUJARAT	0.00
X90019	CREDIT NOTE	AHMEDABAD	GUJARAT	0.00
X90018	DEBIT NOTE	AHMEDABAD	GUJARAT	0.00
A00014	GOL ENGINEERS	AHMEDABAD	GUJARAT	0.00
X90013	GOODS OUT DUE TO WASTAGE	AHMEDABAD	GUJARAT	0.00
A00025	GRACE IMAGE	AHMEDABAD	GUJARAT	0.00
A00035	HDFC BANK			0.00
A00011	HIREN VALVE PVT. LTD.	AHMEDABAD	GUJARAT	0.00
A00008	I SON ENIGMECH	AHMEDABAD	GUJARAT	0.00

ખાતાઓનાં શરુ ની અને આખર ની બાકીઓની લીસ્ટ જોવા માટે તથા તેની પ્રિન્ટ નિકાળવા માટે આ મેનુ નો ઉપયોગ કરવામાં આવે છે.

Outstanding Payable

- વેપાર માં જો માલની વખતે જો બીલ ની રકમ ચુકવવની બાકી રહી હોય તો તેની માસિક કે વાર્ષિક રિપોર્ટ જોવા માટે આ મેનુ નો ઉપયોગ કરવામાં આવે છે.
- સૌ પ્રથમ આપણે કઈ તારીખ થી કઈ તારીખ (Form Date To Date) સુધીનો રિપોર્ટ જોવો છે. તેને પસંદ કરીને સ્હોભ બટન ઉપર નતેર આપતા નીચે મુજબ નો રિપોર્ટ જોવા મળશે.

Interest Calculation

TESTING COMPANY P. LTD
INTREST CALCULATION LEDGER OF AMI ENTERPRISE
From : 01/04/2012 To : 10/10/2012

Page No.: 1

DATE	PARTY	DEBIT	CREDIT	BALANCE	DAY	INT.Dr.	INT.Cr.
01/Apr/12	OPENING BALANCE		13419.00	13419.00	Cr		
08/Apr/12	PU PURCHASE		5087.00	18506.00	Cr	7	46.32
09/Jun/12	PY STATE BANK OF IND	13419.00		5087.00	Cr	62	565.83
07/Jul/12	PU PURCHASE		8348.00	13435.00	Cr	28	70.24
27/Jul/12	PY STATE BANK OF IND	5087.00		8348.00	Cr	20	132.51
10/Oct/12						75	308.76
	***Total	18506.00	26854.00			0.00	1123.66
	***Closing Balanc	8348.00				1123.66	

આ મેનુ નો ઉપયોગ જો કોઈ પાર્ટીને માલ વેચાણ પર રકમની ચુકવણી માટે અમુક દિવસોની ક્રેડિટ આપવામાં આવે છે અને જો તે રકમ ચુકવણી માં વિલંબ કરે તો નક્કી કરેલી ટકાવારી અનુસાર વ્યાજ ગણવા માટે આ ઓપશનનો ઉપયોગ કરવામાં આવે છે.

Ledger Daily Entry

DAILY SUMMARY OF DEEP SOLUTIONS

CODE: A00001 NAME: DEEP SOLUTIONS

From Date: 01/04/2014 TO: 31/03/2015

Show Print Close Excel

DATE	DEBIT	CREDIT	BALANCE
04/Apr/14		15000	15000.00 Cr
18/Jul/14		15000	30000.00 Cr
11/Mar/15	2204		27796.00 Cr
12/Mar/15	120	3195	30671.00 Cr
13/Mar/15	250000	15750	203379.00 Dr
TOTAL	252324.00	48945.00	203379.00 Dr

રોજ બરોજના વ્યવહારોની ખાતાવહી જોવા માટે આ મેનુ નો ઉપયોગ કરવામાં આવે છે.

Reports : Sale – Purchase Reports

Sale – Purchase Summary

TESTING COMPANY P. LTD							
Sale Bill Summary							
From : 01/05/2012 To : 31/05/2012						Page No.: 1	
Date	B.No	Party	City	Amount	VAT	Add Vat	Net Amount
02/May/2012	0026	ARVIND ELECROPUMPS	AHMEDABAD	3969.00	0.00	0.00	3969.00
02/May/2012	0005	CASH	AHMEDABAD	3202.00	0.00	0.00	3202.00
04/May/2012	0028	ARHAM PUMPS	AHMEDABAD	10721.00	0.00	0.00	10721.00
04/May/2012	0029	UMIYA ENTERPRISE	AHMEDABAD	1869.00	0.00	0.00	1869.00
04/May/2012	0027	BHAGYODAY TRADING CO	AHMEDABAD	4804.00	0.00	0.00	4804.00
04/May/2012	029A	PERFECT PUMP PARTS	AHMEDABAD	5156.00	0.00	0.00	5156.00
07/May/2012	0006	CASH	AHMEDABAD	4095.00	0.00	0.00	4095.00
08/May/2012	030	KISHAN ENTERPRISE	AHMEDABAD.	6088.00	0.00	0.00	6088.00
09/May/2012	0031	UNNATI PUMPS ENTERPR	AHMEDABAD	4988.00	0.00	0.00	4988.00
11/May/2012	0032	MAN ENTERPRISE	AHMEDABAD	2678.70	0.00	0.00	2678.70
12/May/2012	0033	ARHAM PUMPS	AHMEDABAD	7928.00	0.00	0.00	7928.00
13/May/2012	0034	UNNATI PUMPS ENTERPR	AHMEDABAD	4200.00	0.00	0.00	4200.00





વેપાર માં કેટલા માલ-સામાન નું વેચાણ કર્યું કે કેટલી ખરીદી કરી તેની માસિક કે વાર્ષિક રિપોર્ટ જોવા માટે તથા તેની પ્રિન્ટ નિકાળવા માટે આ મેનુ નો ઉપયોગ કરવામાં આવે છે.

Item Wise Sale / Purchase

TESTING COMPANY P. LTD						
Item Wise Sales						
From : 01/05/2012 To : 31/05/2012						Page No.: 1
ITEM	CATEGORY	UNIT	QTY	AMT	Rate	
16 MM EXTERNAL CIRCLIP	CIRCLIPS	PCS	1500.00	782.25	0.50	
18 MM EXTERNAL CIRCLIP	CIRCLIPS	PCS	2000.00	945.00	0.45	
20 MM EXTERNAL CIRCLIP	CIRCLIPS	PCS	1000.00	682.50	0.65	
25 MM EXTERNAL CIRCLIP	CIRCLIPS	PCS	1000.00	756.00	0.72	
28 MM EXTERNAL CIRCLIP	CIRCLIPS	PCS	2500.00	3559.50	1.31	
30 MM EXTERNAL CIRCLIP	CIRCLIPS	PCS	1000.00	2205.00	2.10	
45 MM INTERNAL CIRCLIP	CIRCLIPS	PCS	200.00	525.00	2.50	
V-6 SNAP RING STATOR LOCK	CIRCLIPS	PCS	575.00	4830.00	8.00	
5 X 10 S.S. PIN	HARDWARE	PCS	2000.00	4725.00	2.25	
5 X 15 MM M.S. CHEESED SC	HARDWARE	PCS	1000.00	383.25	0.37	
5 X 5 X 15 S.S. KEYS	HARDWARE	PCS	1900.00	4987.50	2.50	
8 X 12 MM HEX BOLT S.S	HARDWARE	PCS	500.00	1312.50	2.50	
8 X 30 M.S. STUD	HARDWARE	PCS	4250.00	6247.50	1.40	
CUTION GUM ROLL MIDAS	HARDWARE	PCS	19.00	9943.50	497.50	
FLAT RUBBER WASHER	HARDWARE	PCS	108.00	396.90	3.50	
P.V.C. SLEEVES	HARDWARE	KG.	23.85	2379.30	95.00	

વેપાર માં કેટલા માલ-સામાન નું વેચાણ કે ખરીદી કઈ પાર્ટી ને કઈ તારીખે કેટલી કરવામાં આવી તેની પાર્ટી વાઈઝ રિપોર્ટ જોવા માટે આ મેનુ નો ઉપયોગ કરવામાં આવે છે.





Party Wise Sale / Purchase

Party Wise Sale				
From Date	To Date	For Party	For City	
01/04/2014	31/03/2015			
For State	For Item	For Category	For Salesman	
   				
ACC_NAME	vouch_no	bill_no	vouch_dt	net_amt
DEEP SOLUTIONS	1	001	11/Mar/2015	1129.00
JOB WORK ONLY		1	150	150.00
Total :				1129.00
Total :				1129.00

વેપાર માં કેટલા માલ-સામાનની ખરીદી તથા કેટલા માલ સામાનનું વેચાણ કઈ પાર્ટી પાસટથી કરવામાં આવ્યું તેનો રિપોર્ટ જોવા માટે તથા તેની પ્રિન્ટ નિકાળવા માટે આ મેનુ નો ઉપયોગ કરવામાં આવે છે.

Reports : Tax Reports

Sales Tax Summary

Tax Summary						
From Date	To Date	For Party	For City			
01/04/2014	31/03/2015					
For State	For Item	For Tax	For Salesman			
   						
TAX_CD2	B_TYPE	TAX_NAME	TINNO	STATE	ITEM_AMT	VATAMT
1	RETAIL	VAT 4 % :	SALE		1075.00	43.00
001	11/Mar/2015	DEEP SOLUTIONS		AHMEDABAD	1075.00	43.00
Total :					1075.00	43.00
Total :					1075.00	43.00

Reports : Registers

Receipt / Payment Register

TESTING COMPANY P. LTD						
From : 01/06/2012 To : 30/06/2012				Page No.: 1		
No.	Date	Receipt	Acc Name	Narration 1	Chq No	Amount
17	01/Jun/2	STATE BANK OF INDI	UMIYA ENTERPRISE	ORIENTAL BANK OF	443912	1869. 00
18	01/Jun/2	STATE BANK OF INDI	MAN ENTERPRISE	THE COSMOS BANK L	242548	9466. 00
19	07/Jun/2	STATE BANK OF INDI	TOPLAND PUMPS PVT.	HDFC BANK LTD.	1209	1575. 00
20	07/Jun/2	STATE BANK OF INDI	PRECISION ENGINEER	B.O.B	506	26880. 00
21	08/Jun/2	STATE BANK OF INDI	JIGISH TRADERS	B.O.B	1225	7000. 00
22	12/Jun/2	STATE BANK OF INDI	UNNATI PUMPS ENTER	THE NAVNIRMAN CO.	458997	3948. 00
23	19/Jun/2	STATE BANK OF INDI	MAN ENTERPRISE	THE COSMOS BANK L	247880	16151. 00
24	20/Jun/2	STATE BANK OF INDI	NISHA INDUSTRIAL P	IDBI BANK	944672	21727. 00
28	20/Jun/2	STATE BANK OF INDI	NISHA INDUSTRIAL P	IDBI BANK	21727	21727. 00
25	21/Jun/2	STATE BANK OF INDI	FLOWELL PUMP INDUS	STATE BANK OF HYD	146144	38000. 00
26	22/Jun/2	STATE BANK OF INDI	NESA PUMP	S.B.I.	245123	23779. 00
27	23/Jun/2	STATE BANK OF INDI	NISHA INDUSTRIAL P	IDBI BANK	944673	39078. 00
29	25/Jun/2	STATE BANK OF INDI	H.T. ENGINEERS(GUJ	S.B.I.	164262	4762. 00
30	26/Jun/2	STATE BANK OF INDI	SABAR PUMPS PVT. L	P.N.B	395924	12989. 00
31	27/Jun/2	STATE BANK OF INDI	ARHAM PUMPS	S.B.I.	4154814	17577. 00
32	27/Jun/2	STATE BANK OF INDI	HARSH INDUSTRIES	S.B.I.	146822	805. 00
Tota						247333. 00

વેપારમાં યતી રોકડ આવક તથા જાવકનું પત્રક જોવા માટે આ મેનુ ની ઉપયોગ કરવામાં આવે છે. જેથી કેશ તથા બેંક દ્વારા કેટલા વ્યવહારો થયા તેની માહિતી મળી શકે છે.

Income / Expense Register

ઉધાર આવક જાવકનું પત્રક જોવા માટે અને તેની પ્રિન્ટ નિકાળવા માટે આ મેનુ ની ઉપયોગ કરવામાં આવે છે.

➤ Final Reports

- નોંધ :- ત્રિમાસિક, અર્ધવાર્ષિક કે વર્ષનાં અંતે આ રીપોર્ટનો ઉપયોગ કરવામાં આવે છે. આ રીપોર્ટની મદદથી ધંધામાં કેટલાં દેવાદારો, લેણદારો, મિલકતો, દેવાંઓ, નફા-નુકસાન યથા વગેરેની રીપોર્ટ મેળવવા માટે આ ઓપશનનો ઉપયોગ કરવામાં આવે છે. તેથી આ રીપોર્ટ ખુબ અગત્યની છે. જેનો નીચે મુજબ ઉપયોગ કરવામાં આવશે.

○ Trial Balance (કાર્યું સરવૈયું)

- આ ઓપશનનો ઉપયોગ આખા વર્ષ કાર્યું સરવૈયું જાણવા માટે કરવામાં આવે છે.
- આ ઓપશન ઉપર ક્લિક કરતાં નીચે મુજબનું હેલ્પ બોક્સ જોવા મળશે. જેમાં સૌ પ્રથમ કઈ તારીખથી કઈ તારીખ સુધીનું કાર્યું સરવૈયું કાઢવું છે તે નક્કી કરો ત્યાર બાદ OK બટન ઉપર ક્લિક કરી તેની રીપોર્ટ જોવા માટે Print બટન ઉપર ક્લિક કરવી.
- Print બટન ઉપર ક્લિક કરતાં નીચે મુજબની રીપોર્ટ જોવા મળશે.

Trading Account (વેપાર ખાતું)

- આ ઓપશનનાં ઉપયોગથી વર્ષ દરમિયાન કેટલું ખરીદ - વેચાણ, ધંધામાં શરૂઆતની સિલક તથા આખરની સિલક કેટલી છે તથા ખરીદ - વેચાણ ઉપર લાગેલ ચાર્જીસ વગેરેની રીપોર્ટ જોવા માટે આ ઓપશનનો ઉપયોગ કરવામાં આવે છે.
- જેવી રીતે Trial Balance ની રીપોર્ટ કાઢવામાં આવી તેવી પદ્ધતિથી Trading Account ની રીપોર્ટ કાઢવામાં આવશે.

Profit Loss Account (નફા - નુકસાન ખાતું)

- વર્ષ દરમિયાન ધંધામાં કેટલો નફો તથા નુકસાન છે તેની રીપોર્ટ જોવા માટે આ ઓપશનનો ઉપયોગ કરવામાં આવે છે. આ રીપોર્ટ ઉપરથી જાણી શકાય છે કે ધંધામાં ઉપજ તથા ખર્ચા કેટલાં થયા છે.
- જેવી રીતે Trial Balance ની રીપોર્ટ કાઢવામાં આવી તેવી પદ્ધતિથી Profit Loss Account ની રીપોર્ટ કાઢવામાં આવશે.

TESTING COMPANY P. LTD

Profit & Loss Account

From : 01/04/2012 To : 10/10/2012

Page No.: 1

Expesnes	Debit	Income	Credit
**OPENING STOCK	1193262. 00	**SALES ACCOUNTS	871601. 03
OPENING STOCK	1193262. 00	PACKING & FORWARDING CHARGES	157. 79
**PURCHASE ACCOUNTS	661208. 50	SALES A/C	871443. 24
PURCHASE	661208. 50	***Closing Stock	1865241. 00
**DIRECT EXPENSES	1. 70		
SALES DISC.	1. 70		
***GROSS PROFIT	882369. 83		
***Total	993639. 97	***Total	993639. 97

Balance Sheet (પાકું સરવૈયું)

- વર્ષ દરમિયાન નફા - નુકસાનની રીપોર્ટ મેળવ્યા બાદ આ રીપોર્ટનો ઉપયોગ ધંધામાં લેણદારો, દેવાદારો, મિલકતો, દેવાંઓ, બેંક બેલેન્સ તથા હાથ પર રોકડ વગેરેની રીપોર્ટ જોવા માટે આ ઓપરેશનનો ઉપયોગ કરવામાં આવે છે. તેથી આ રીપોર્ટને Final Report પણ કહેવામાં આવે છે. જેથી બીજા વર્ષની શરૂઆતમાં ખાતાઓની બાકી કેટલી છે તે વિગત પણ મળી રહે છે. તેથી રીપોર્ટ ખુબ અગત્યની છે.
- જેવી રીતે Trial Balance ની રીપોર્ટ કાઠવામાં આવી તેવી પદ્ધતિથી Balance Sheet ની રીપોર્ટ કાઠવામાં આવશે.