



Saral Agency Management

Presented By

Deep Solutions

*B/2, Mahalaxmi Center, Jagabhai Park, Rambaug Cross Road, Maninagar,
Ahmedabad-380 008 (M) : 9898053777*

Introduction

Saral Agency Management જેવું તેનું નામ છે.

તે જ પ્રમાણે તેનું તદ્દન સરળ કામ છે. **Agency Management** ને લગતી કોઈ પણ પ્રકારના વ્યવહાર ની એન્ટ્રી તદ્દન સરળતાથી કરવા માટે SAP નો ઉપયોગ કરવામાં આવે છે.

એન્ટ્રી સરળ હોવા છતાં જોઈતા બધા જ રિપોર્ટ જમા-ઉધાર પ્રમાણે ચોક્કસ એન્ટ્રી થવાને કારણે એકદમ ચોક્કસાઈથી અને સરળતાથી ચેક કરી શકાય તથા વેપારી ભાષા માં હોવાને લીધે તદ્દન જલ્દીથી સમજી શકાય છે.

આ પેકેજ માં આવતા અલગ-અલગ ફંક્શનો કે વ્યવહારો ને સમજવા માટે તદ્દન સરળ ભાષામાં સામાન્ય માણસ સમજી શકે તે રીતે નીચે પ્રમાણે દર્શાવવામાં આવેલ છે.

મેનુ વિશે સમજ

નીચે બતાવ્યા પ્રમાણે MAIN MENU માં તમે જોઈ શકો છો કે MAIN MENU મા અલગ-અલગ મેનુ આવેલાં છે. જેનાં ઉપયોગથી આપણું કામ સરળ બની રહેશે. જેમાં પાંચ અલગ-અલગ છે. જે નીચે પ્રમાણે છે.

MASTERS (માસ્ટર્સ)

- વેપારીઓના ખાતાં તથા ગ્રાહકોનાં ખાતાં, બેંકનાં ખાતા તથા વગેરે પ્રકારનાં ખાતાં અહીંથી બનાવી શકાય છે. વેપારમાં જો કોઈ સેલ્સમેન રાખેલ હોય તો તેનું ખાતું પણ અહીંથી બનાવી શકાય છે.

TRANSACTION (રોજિંદા વયવહાર)

- વેચાણને લગતી તથા આવક જાવકને લગતી એન્ટ્રી કરવા માટે આ મેનુ નો ઉપયોગ કરવામાં આવે છે.
- જો એકવાર એન્ટ્રી કરેલી હોય અને તેમાં સુધારો કરવો હોય તથા એન્ટ્રી કાઢી નાખવી હોય તો આ મેનુ દ્વારા તે શક્ય બને છે.

REPORTS (રિપોર્ટ)

- કોઈ પણ પ્રકારનાં રિપોર્ટ જોવા માટે આ મેનુ નો ઉપયોગ કરવામાં આવે છે.
- જેમ કે, વેચાણનાં રિપોર્ટ તથા પાર્ટી Receipt નાં રિપોર્ટ જોવા માટે આ મેનુ ઉપયોગી છે.

FAS REPORTS

- Financial Accounting ને લગતાં રિપોર્ટ જોવા માટે આ મેનુ નો ઉપયોગ કરવામાં આવે છે.

Utilities

- કોઈ રિપોર્ટ વ્યવસ્થિત મળતાં ન હોય તેવું જણાય ત્યારે આ રિપોર્ટનો ઉપયોગ કરવામાં આવે છે. જેથી કોઈ રિપોર્ટમાં ભૂલ હશે અને તે બરાબર ન મળે તો આ મેનુ ના ઉપયોગ દ્વારા તે ચોકસાઈપૂર્વક મળી રહેશે.

Exit

- પ્રોગ્રામમાંથી બહાર નિકળવા માટે આ મેનુ નો ઉપયોગ કરવામાં આવે છે.

Masters અને Transaction મેનુ માં વપરાતાં આ બટનોનો ઉપયોગ આ મુજબ છે.

- **Add** : આ બટનનો ઉપયોગ કોઈ નવા ખાતા કે નવી આઈટમ બનાવવા માટે આ બટનનો ઉપયોગ કરવામાં આવે છે.
- **Modify** : આ બટનનો ઉપયોગ બનાવેલાં ખાતા કે આઈટમ માં સુધારો કરવા આ બટનનો ઉપયોગ માં આવે છે.
- **Delete** : આ બટનનો ઉપયોગ બનાવેલાં ખાતા કે આઈટમ કાઢી નાખવી હોય ત્યારે **Delete** બટનનો ઉપયોગ કરવામાં આવે છે.
- **Close** : આ બટનનો ઉપયોગ કોઈ પણ એવા ઓપશનથી બહાર નીકળવા કરવામાં આવે છે.

Master Menu

- **Account Master**

આ મેનુ નો ઉપયોગ નવા ખાતાની એન્ટ્રી કરવા માટે થાય છે. આ ખાતા કોઈ પણ પ્રકારનાં હોઈ શકે છે. જેમ કે, ખર્ચનાં ખાતાં, વેપારીનાં ખાતાં, બેંકનાં ખાતાં, તથા સેલ્સમેનનાં ખાતાં વગેરે ખાતાઓ બનાવવા માટે આ મેનુ નો ઉપયોગ કરવામાં આવે છે.

- **Disc Perc**

આ મેનુ નો ઉપયોગ Supplier માટે કેટલું ડિસ્કાઉન્ટ તથા આપણા માટે કેટલું કમિશન તેની એન્ટ્રી કરવા માટે આ મેનુ નો ઉપયોગ કરવામાં આવે છે.

- **Sub Broker Master**

વ્યાપારમાં જો કોઈ એજન્ટ તથા દલાલ હોય તો તેનું ખાતું બનાવવા માટે આ મેનુ નો ઉપયોગ કરવામાં આવે છે.

Transaction Menu

- Sales
વેચાણની એન્ટ્રી કરવા માટે આ મેનુ નો ઉપયોગ કરવામાં આવે છે.
- Sales Return
વેચાણમાલ પરતની એન્ટ્રી કરવા માટે આ મેનુ નો ઉપયોગ કરવામાં આવે છે.
- Party Receipt
કઈ પાર્ટી તરફથી કયા બીલ સામે કેટલી રકમ આવી તેની એન્ટ્રી કરવા માટે આ મેનુ નો ઉપયોગ કરવામાં આવે છે.
- Receipt
શેક્ડ આવકની એન્ટ્રી કરવા માટે આ મેનુ નો ઉપયોગ કરવામાં આવે છે.
- Expense
ઉધાર જાવકની એન્ટ્રી કરવા માટે આ મેનુ નો ઉપયોગ કરવામાં આવે છે.

Reports Menu

- Party Address List
એકાઉન્ટ માસ્ટરમાં બનાવેલી પાર્ટીઓનાં ખાતાઓની સરનામાની પ્રિન્ટ નિકાળવા માટે આ મેનુ નો ઉપયોગ કરવામાં આવે છે.
- Covering Letter
એજન્ટ વાઈઝ તથા પાર્ટી વાઈઝ Covering Letter નિકાળવા માટે આ મેનુ નો ઉપયોગ કરવામાં આવે છે.
- Sales
વ્યાપારમાં કેટલા માલ સામાનનું વેચાણ કરવામાં આવ્યું તેની રિપોર્ટ જોવા માટે આ મેનુ નો ઉપયોગ કરવામાં આવે છે.
- Sales Return Summary
વ્યાપારમાં વેચાણમાલ માંથી કેટલો માલ પરત આવ્યો તેની રિપોર્ટ જોવા માટે આ મેનુ નો ઉપયોગ કરવામાં આવે છે.

- Payments

આ મેનુ નો ઉપયોગ કઈ તારીખે કઈ પાર્ટીનું કેટલું પેમેન્ટ આવેલ છે તેની માસિક કે વાર્ષિક રિપોર્ટ જોવા માટે તથા તેની પ્રિન્ટ નિકાળવા માટે આ મેનુ નો ઉપયોગ કરવામાં આવે છે.

- Payment Data Reports

- Outstanding Reports

વ્યાપારમાં જો માલનાં વેચાણ વખતે બીલની રકમ મળવાની બાકી રહી ગઈ હોય તો તેની રિપોર્ટ જોવા માટે આ મેનુ નો ઉપયોગ કરવામાં આવે છે.

- Aging Reports : Sales Customer Wise

આ મેનુ નો ઉપયોગ કયા Customers ને કયા Supplier દ્વારા કેટલા માલનું કયા મહિનામાં કેટલું વેચાણ કરવામાં આવેલ છે. તેની રિપોર્ટ જોવા માટે આ મેનુ નો ઉપયોગ કરવામાં આવે છે.

- Receipt CustomerWise

આ મેનુ નો ઉપયોગ કઈ પાર્ટી દ્વારા કેટલું પેમેન્ટ આવેલ છે. તેની માસિક કે વાર્ષિક રિપોર્ટ જોવા માટે આ મેનુ નો ઉપયોગ કરવામાં આવે છે.

- Pending Custmorwise

કઈ પાર્ટીની કેટલી બાકી રહેલી છે તેની રિપોર્ટ જોવા માટે આ મેનુ નો ઉપયોગ કરવામાં આવે છે.

- Sales Supplierwise

આ મેનુ નો ઉપયોગ કયા Supplier દ્વારા કયા Customer ને કેટલા માલનું વેચાણ કરવામાં આવેલ છે. તેની રિપોર્ટ જોવા માટે આ મેનુ નો ઉપયોગ કરવામાં આવે છે.

- Receipt Supplierwise

આ મેનુ નો ઉપયોગ કયા Supplier દ્વારા કયા Customer નું કેટલું પેમેન્ટ આવ્યું છે. તેની માસિક કે વાર્ષિક રિપોર્ટ જોવા માટે આ મેનુ નો ઉપયોગ કરવામાં આવે છે.

- Outstanding Supplierwise

કયા Supplier દ્વારા કેટલું પેમેન્ટ બાકી છે. તેની માસિક કે વાર્ષિક રિપોર્ટ જોવા માટે આ મેનુ નો ઉપયોગ કરવામાં આવે છે.

- General Aging

- Party Statement

પાર્ટીનું સ્ટેટમેન્ટ જોવા માટે આ મેનુ નો ઉપયોગ કરવામાં આવે છે.

- Commission Reports

કમિશનની રિપોર્ટ જોવા માટે આ મેનુ નો ઉપયોગ કરવામાં આવે છે.

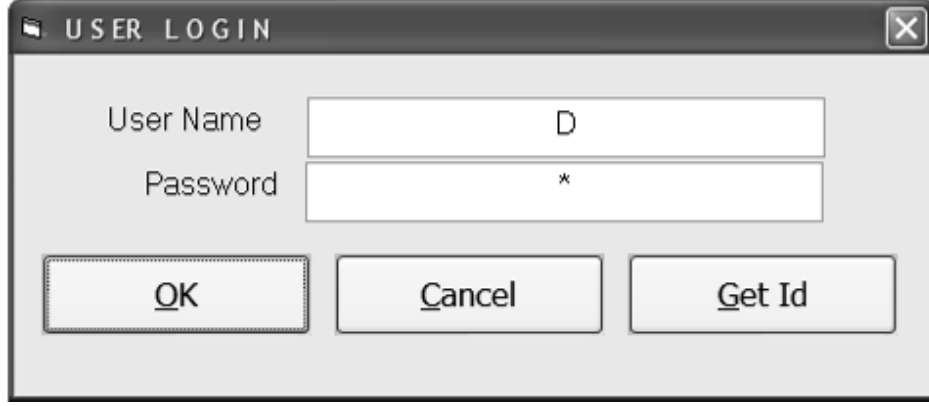
- Pending Commission Reports
બાકી કમિશનની રિપોર્ટ જોવા માટે આ મેનુ નો ઉપયોગ કરવામાં આવે છે.
- Daily Reports : Daily Sales Reports
વેપાર માં થતી રોજ-બરોજ ની Sales ની એન્ટ્રી જોવા માટે આ મેનુ નો ઉપયોગ કરવામાં આવે છે.
- Daily Receipt Entry
વેપાર માં થતી રોજ-બરોજ ની આવક ની એન્ટ્રી જોવા માટે આ ઓપશનનો ઉપયોગ કરવામાં આવે છે.
- Transport Reports
વેપાર માં કઈ તારીખે કયા ટ્રાન્સપોર્ટ કઈ પાર્ટી ને માલ મોકલવામાં આવ્યો હતો તેની માસિક કે વાર્ષિક રિપોર્ટ જોવા માટે આ મેનુ નો ઉપયોગ કરવામાં આવે છે.

FAS Reports Menu

- Ledger
વર્ષ દરમિયા વેપાર કઈ પાર્ટી તરફથી રોકડ આવી અને કઈ પાર્ટી ને રોકડ ચુકવી તથા કઈ પાર્ટી સાથે કયા વેપારી વ્યવહાર કર્યા તથા કેટલો ખર્ચ તથા કેટલી આવક થઈ વગેરે ની રિપોર્ટ જોવા તથા તેની પ્રિન્ટ નિકાળવા માટે આ મેનુ નો ઉપયોગ કરવામાં આવે છે.
- T Ledger
જેવી રીતે Ledger ઓપશનનો ઉપયોગ કરવામાં આવે છે તેવી જ રીતે T_Ledger નો ઉપયોગ કરવામાં આવે છે. ક્રમ તેમાં રિપોર્ટમાં ખાતાવહી જેમ સામ-સામે ઉધાર-જમા જેમ જોવા મળે છે. એટલે કે કયા ખાતા તરફ થી આવક તથા ખર્ચ કરવામાં આવ્યા તેની રિપોર્ટ નિકાળવા આ મેનુ નો ઉપયોગ કરવામાં આવે છે.
- Final Reports
વર્ષ દરમિયાન નફા-નુકશાનની રિપોર્ટ મેળવ્યા બાદ આ રીપોર્ટનો ઉપયોગ વેપારમાં કેટલા લેણદારો, દેવાદારો, મિલકતો, દેવાઓ, બેંક બેલેન્સ તથા હાથ પર રોકડ વગેરેની રીપોર્ટ જોવા માટે આ ઓપશનનો ઉપયોગ કરવામાં આવે છે. તેથી આ રીપોર્ટને Final Report પણ કહેવામાં આવે છે. જેથી બીજા વર્ષની શરૂઆતમાં ખાતાઓની બાકી કેટલી છે તે વિગત પણ મળી રહે છે. તેથી આ રીપોર્ટ ખુબ મહત્વ ની છે.

Desktop પર Saral નામનાં આઈકોન પર ક્લિક કરતાં નીચે મુજબની સ્ક્રીન જોવા મળશે. જેમાં સૌપ્રથમ ઉપયોગ કરનારનું નામ તથા તેનાં પાસવર્ડની એન્ટ્રી કરો.

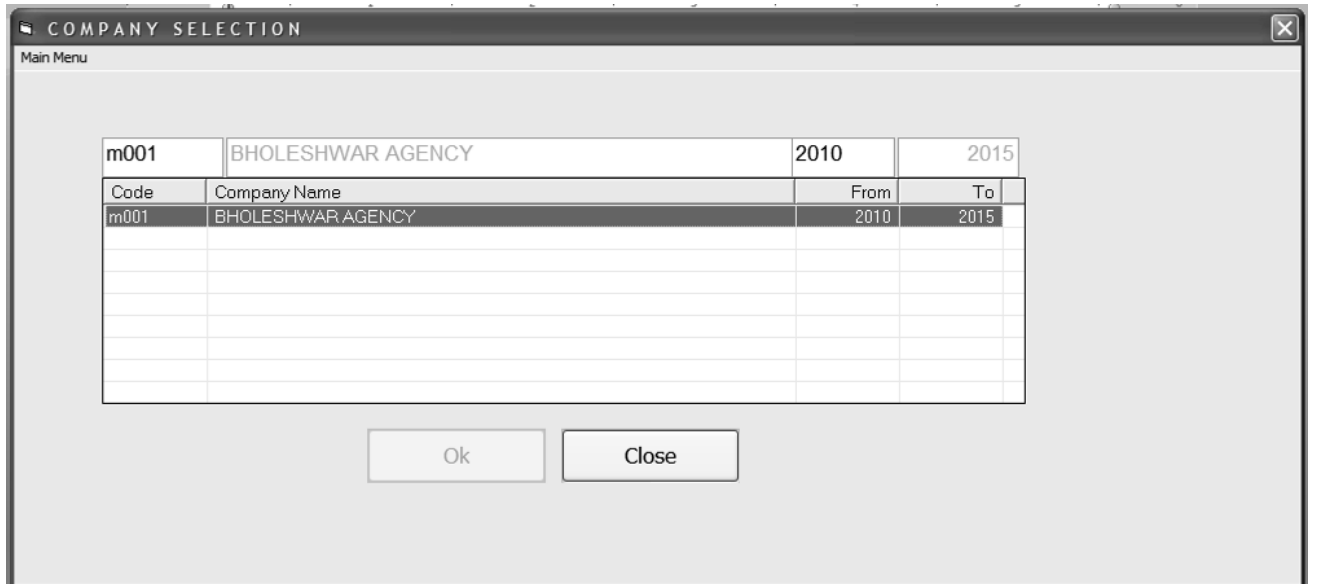
User Login



A dialog box titled "USER LOGIN" with a close button (X) in the top right corner. It contains two input fields: "User Name" with the value "D" and "Password" with a masked value "*". Below the fields are three buttons: "OK", "Cancel", and "Get Id".

આ સ્ક્રીનમાં ઉપયોગ કરનારનું નામ તથા તેનાં પાસવર્ડની એન્ટ્રી કર્યા બાદ કંપની સિલેક્શનની સ્ક્રીન જોવા મળશે. જેમાં કઈ કંપનીમાં આપે કામ કરવું તે કંપની પસંદ કરી એન્ટર આપતાં Main Menu ની સ્ક્રીન જોવા મળશે.

Company Selection Screen



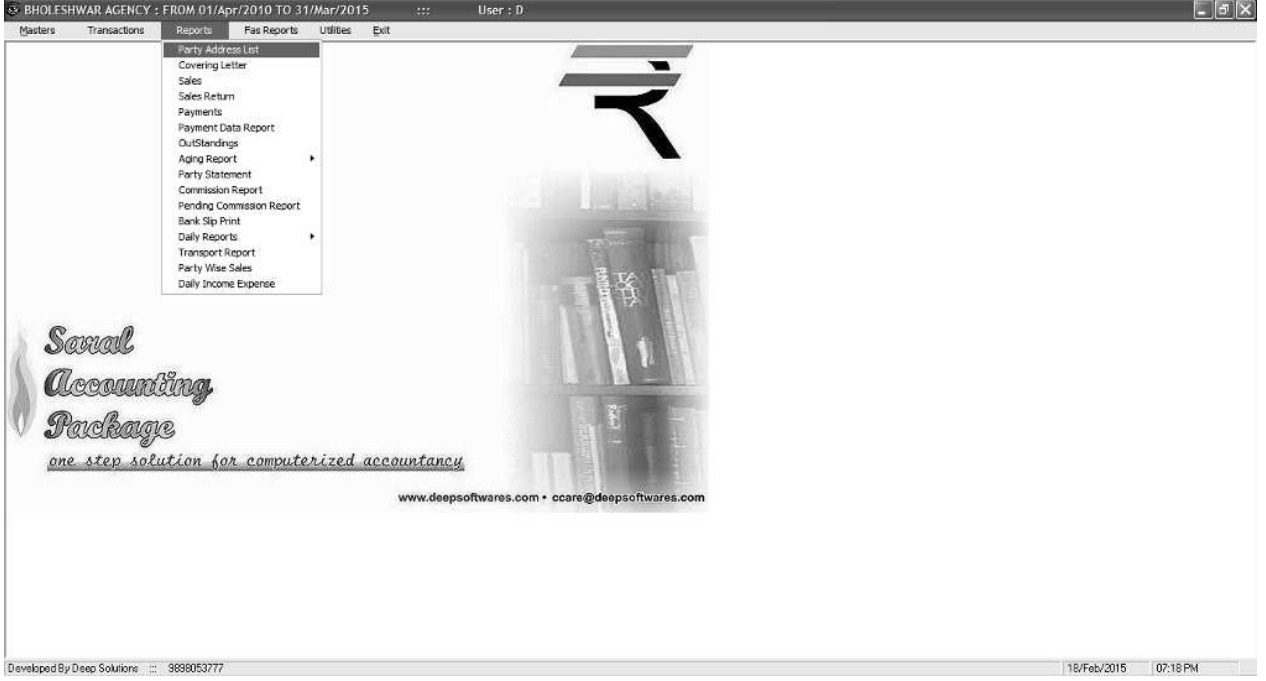
A dialog box titled "COMPANY SELECTION" with a close button (X) in the top right corner. It contains a table with the following data:

Code	Company Name	From	To
m001	BHOLESHWAR AGENCY	2010	2015

Below the table are two buttons: "Ok" and "Close".

કંપની પસંદ કર્યા બાદ નીચે મુજબની Main Screen માં પાંચ અલગ અલગ મેનુ જોવા મળશે.

Main Menu Screen



Main Screen માં તમે જોઈ શકો છો કે Main Screen માં પાંચ અલગ અલગ મેનુ આવેલ છે જેનો ઉપયોગ નીચે મુજબ કરવામાં આવે છે.

Master Menu

આ મેનુ નો ઉપયોગ વ્યાપારમાં આવતાં ગ્રાહકો તથા વેપારીઓના ખાતા, બેંકનાં ખાતાં, વગેરે પ્રકારનાં ખાતા બનાવવા માટે આ મેનુ નો ઉપયોગ કરવામાં આવે છે. તે ઉપરાંત વેપારી માટે કેટલું ડિસ્કાઉન્ટ તથા આપણા માટે કેટલું કમિશનની એન્ટ્રી કરવા માટે આ મેનુ ઉપયોગ કરવામાં આવે છે. તથા વ્યાપારમાં જો કોઈ એજન્ટ તથા દલાલ હોય તો તેની એન્ટ્રી પણ અહીંથી કરી શકાય છે.

Account Master

A/c Code	A00118	Name	K SHAGUN CREATION		
Group	135	Name	SUPPLIERS		
C/O Name	K SHAGUN CREATION		Op. Bal.	0	
Con Person	AMITBHAI				
Add-1	A 30 GROUND FLOOR		City	AHMEDABAD	
Add-2	SAFAL 3		Dist	AHMEDABAD	
Add-3	OPP NEW CLOTH MARKLET		State	GUJARAT	
Pin	380002	Credit Days	0		
Ph-1			Fax		
Mob-1	9374140260		Ph-2		
Agent Cd	s020	Name	SELF		
Tin. No		CST			
Email					

Update Cancel Print

દરેક પ્રકારનાં ખાતાઓ બનાવવા માટે આ મેનુનો ઉપયોગ કરવામાં આવે છે.

- A/c Code : આ કોડ એ ઓટોમેટિક નંબર છે. જે કોઈ પણ નવા વેપારીનું નામ નાખવા જતાં નવા કોડ સાથે જોવા મળશે.
- Name : આ ખાનામાં વેપારીનું તથા ગ્રાહકનું નામ લખવામાં આવે છે.
- Group Code : આ ખાનામાં એન્ટર આપતાં બધા ગ્રુપની લીસ્ટ જોવા મળશે. જેમાં જે ખાતાનું નામ લખ્યું છે તે વેપારી છે કે ગ્રાહક તે નક્કી કરી એન્ટર આપતાં ફરસર આગળનાં બોક્સમાં જશે.
- C/O Name :
- Op Balance : આ ખાતાની જો કોઈ આગળની બાકી હોય તો અહીંયા લખવામાં આવે છે.
- Con Person : અહીંયા જે ખાતું બનાવી રહ્યા છીએ ત્યાં તે વ્યક્તિનું નામ લખવામાં આવે છે.
- Address : આ ખાનામાં તે ખાતાનું સરનામું લખવામાં આવે છે.
- Cr Days : તે વ્યક્તિને રકમની ચુકવણીમાં કેટલા દિવસોની ક્રેડિટ આપવામાં આવે છે તે લખવામાં આવે છે.
- Phone : આ ખાનામાં પાર્ટીનો મોબાઈલ નંબર લખવામાં આવે છે.

- Agent Cd : આ ખાનામાં એન્ટર આપતાં બનાવેલ સેલ્સમેનની લીસ્ટ જોવા મળશે. જેમાં તે કયા સેલ્સમેન દ્વારા માલનું વેચાણ કરવામાં આવે છે. તે લખવામાં આવે છે.
- Tin No : આ બોક્સમાં વેપારીનો ટીન નંબર લખવામાં આવે છે.
- Cst No : આ બોક્સમાં વેપારીનો સી એસ ટી નંબર લખવામાં આવે છે.
- Email : આ બોક્સમાં પાર્ટીની ઈમેલ લખવામાં આવે છે.

Discount Perc

COUSTOMER	<input type="text" value="A00116"/>	<input type="text" value="SHREE KRISHNA CREATION"/>
SUPPLIER	<input type="text" value="A00090"/>	<input type="text" value="AAGAM CREATION"/>
Disc %	<input type="text" value="5"/>	Comm % <input type="text" value="2"/>
<input type="button" value="Add"/>		<input type="button" value="Close"/>

કયા ગ્રાહકનું કયા વેપારી દ્વારા કેટલું ડિસ્કાઉન્ટ તથા આપણા માટે કેટલું કમિશન તેની એન્ટ્રી અહીંયા કરવામાં આવે છે.

- Customer : આ કોડ પર એન્ટર આપતાં બનાવેલ ગ્રાહકોની લીસ્ટ જોવા મળશે તેમાંથી તે ગ્રાહકનું નામ પસંદ કરતાં એન્ટર આપતાં કરસર Supplier નાં કોડ પર જોવા મળશે.
- Supplier : આ કોડ પર એન્ટર આપતાં બનાવેલ વેપારીઓની લીસ્ટ જોવા મળશે તેમાંથી તે વેપારીનું નામ પસંદ કરતાં એન્ટર આપતાં કરસર Disc પર જશે.
- Disc : આ બોક્સમાં બંને વચ્ચેનું ડિસ્કાઉન્ટ લખવામાં આવે છે.
- Comm% : આ બોક્સમાં આપણું કેટલું કમિશન છે તે લખવામાં આવે છે.

Sub Broker Master

The screenshot shows a window titled "Salesman Master" with a close button in the top right corner. The form contains the following fields:

Code	S005	Agency Name	VARUN AGENCY		
C/O Name					
Add1	SHORI CLOTH MARKET				
Add2					
Dist	HARYAN	City	ROHTOK	State	HARYAN
Phone-1		Phone-2		Fax	
Mob-1	09354729854	Mob-2		Comm %	1

At the bottom of the form, there are three buttons: "Save", "Cancel", and "Print".

વ્યાપારમાં જોઈ કોઈ એજન્ટ અથવા દલાલ હોય તો તેના ખાતાની એન્ટ્રી કરવા માટે આ મેનુ ની ઉપયોગ કરવામાં આવે છે.

- Code : આ કોડ એક ઓટોમેટિક કોડ છે જે કોઈ પણ નવા સેલ્સમેનની એન્ટ્રી કરતાં નવા કોડ સાથે જોવા મળશે.
- Agency Name : આ બોક્સમાં તે એજન્ટનું નામ લખવામાં આવે છે.
- C/o Name : આ એજન્ટ કયા કંપની માટે છે તે કંપનીનું નામ લખવામાં આવે છે.
- Address : આ બોક્સમાં તે એજન્ટનું સરનામું લખવામાં આવે છે.
- Phone : આ બોક્સમાં તે પાર્ટીની મોબાઇલ નંબર લખવામાં આવે છે.
- Comm% : આ બોક્સમાં તે એજન્ટને કેટલું કમિશન આપવામાં આવે છે. તે લખવામાં આવે છે.

Transaction Menu

આ મેનુ નો ઉપયોગ રોજ બરોજનાં વ્યવહારો કરવા માટે થાય છે. જે નીચે પ્રમાણે છે.

Sales Entry

The screenshot shows a window titled "Sales" with a close button (X) in the top right corner. The form contains the following fields:

NO	9019	Date	05/12/2012
Customer	A00001	SHRI KRIPA TEXTILE	
Supplier	A00006	KASTHA	
Bill No	4096	Item	SUIT PCS
Transport	MATA	Lr No	01/11/2014
Amount	40500	Remarks	

At the bottom of the window, there are three buttons: "Delete", "Close", and "Print".

- No : આ કોડ એ ઓટોમેટિક નંબર છે. જે કોઈ પણ નવી વેચાણની એન્ટ્રી કરતાં નવા કોડ સાથે જોવા મળશે.
- Date : આ બોક્સમાં વેચાણની તારીખ લખવામાં આવે છે.
- Customer : આ બોક્સમાં એન્ટર આપતાં બનાવેલ ખાતાઓની લીસ્ટ જોવા મળશે. જેમાં ક્યા ગ્રાહકને વેચાણ કરવામાં આવે છે તે પાર્ટીનું નામ લખવામાં આવે છે.
- Supplier : આ બોક્સમાં એન્ટર આપતાં બનાવેલ વેપારીની લીસ્ટ જોવા મળશે. જેમાં ક્યા વેપારી દ્વારા તે માલનું વેચાણ કરવામાં આવ્યું છે તે લખવામાં આવે છે.
- Bill No : આ બોક્સમાં તે પાર્ટીનો બીલ નંબર લખવામાં આવે છે.
- Item : આ બોક્સમાં આઈટમનું નામ લખવામાં આવે છે.
- Transport : આ બોક્સમાં કેટલા મીટરની ખરીદી કરવામાં આવે છે. તેના ટોટલ મીટર અહીંયા લખવામાં આવે છે.
- Lr No : આ બોક્સમાં Lr No લખવામાં આવે છે.
- Amount : આ બોક્સમાં માલની વેચાણ કિંમત લખવામાં આવે છે.
- Remarks : આ બોક્સમાં વેચાણને લગતી કોઈ ખાસ નોંધ લખવી હોય તો અહીંયા લખી શકાય છે.

Sales Return Entry

NO	3	Date	18/12/2014
Customer	A00152	S R TEXTILE	
Supplier	A00080	NIKHAAR	
Item			
Transport	NEW INDIA	Lr No	74036
Amount	47520	18/12/2014	
Remarks			Item Entry

Update Cancel

- No : આ કોડ એ ઓટોમેટિક નંબર છે. જે કોઈ પણ નવી વેચાણ માલ પરતની એન્ટ્રી કરતાં નવા કોડ સાથે જોવા મળશે.
- Date : આ બોક્સમાં વેચાણ માલ પરતની તારીખ લખવામાં આવે છે.
- Customer : આ બોક્સમાં એન્ટર આપતાં બનાવેલ ખાતાઓની લીસ્ટ જોવા મળશે. જેમાં ક્યા દ્વારા તે પરત આવી છે તે પાર્ટીનું નામ પસંદ કરવામાં આવે છે.
- Supplier : આ બોક્સમાં એન્ટર આપતાં બનાવેલ વેપારીની લીસ્ટ જોવા મળશે. જેમાં ક્યા વેપારી દ્વારા તે માલનું વેચાણ કરવામાં આવ્યું છે તે લખવામાં આવે છે.
- Item : આ બોક્સમાં કોઈ આઈટમનું નામ લખવું હોય તો લખી શકાય છે.
- Transport : આ બોક્સમાં કેટલા મીટરની ખરીદી કરવામાં આવે છે. તેના ટોટલ મીટર અહીંયા લખવામાં આવે છે.
- Lr No : આ બોક્સમાં Lr No લખવામાં આવે છે.
- Item Entry : આ બોક્સમાં એન્ટર આપતાં આઈટમ વાઈઝ અલગ અલગ એન્ટ્રી કરવી હોય તો તે પણ અહીંથી કરી શકાય છે.
- Amount : આ બોક્સમાં માલની વેચાણ માલ પરતની કિંમત લખવામાં આવે છે.
- Remarks : વેચાણમાલ પરતને લગતી કોઈ ખાસ નોંધ લખવી હોય તો અહીંયા લખી શકાય છે.

Party Receipt

NO	2	Customer	A00102	DEEPAK TEXTILE				
Date	31/12/2014	Supplier	A00001	KANUJ CREATION				
Bk	VNo	Bill No	Date	Typ	Bill Amt	P. Amt		
BL BOOK CD	BL V NO	BL BILL NO	BL V DT	BL V TYPE	BL AMOUNT	BL PAID		
SA	30	4624	20/Dec/2014	C	34020	34020		
Rate Diff						150	Goods Rtn	100
Discount%						5	Disc Amt	1688
Bank Comm						63	G R	
Others (+)(-)						247	Other Dr	
Remarks						SDKFJHFDSH		
Chq Amt						32266	Tot Cr	34020
Net Amt						32266	Bill Amt	34020
Comm %						2	Non Adjstd	0
Chq No.						668832	Comm Amt	645
Bank						IDBI	Chq Dt.	31/12/2014

Update Cancel

- No : આ કોડ એ ઓટોમેટિક નંબર છે. જે કોઈ પણ નવી વેચાણ માલ પરતની એન્ટ્રી કરતાં નવા કોડ સાથે જોવા મળશે.
- Date : આ બોક્સમાં વેચાણ માલ પરતની તારીખ લખવામાં આવે છે.
- Customer : આ બોક્સમાં એન્ટર આપતાં બનાવેલ ખાતાઓની લીસ્ટ જોવા મળશે. જેમાં ક્યા ગ્રાહકની Receipt આવી છે તે ગ્રાહક પસંદ કરવામાં આવે છે.
- Supplier : આ બોક્સમાં એન્ટર આપતાં બનાવેલ વેપારીની લીસ્ટ જોવા મળશે. જેમાં ક્યા વેપારી માટે તે આવેલ હતી તે વેપારીનું નામ પસંદ કરવામાં આવે છે.
- Vno : આ બોક્સમાં એન્ટર આપતાં તેના આગળનાં બાકી બીલોની લીસ્ટ જોવા મળશે. જેમાં ક્યા બીલ સામે તે રકમ આવી તે પસંદ કરવામાં આવે છે.
- Paid Amt : આ બોક્સમાં તે બીલ સામે કેટલી રકમ આવી તે રકમ લખવામાં આવે છે.
- Rate Diff : આ બોક્સમાં માલનો Rate Diff લખવામાં આવે છે.
- Goods Rtn : આ બોક્સમાં કોઈ માલ પરત હોય તે તે લખવામાં આવે છે.
- Discount : માલ પર કોઈ ડિસ્કાઉન્ટ આપેલ હોય તો અહીં લખાય છે.
- Bank Comm : બેંકનું કમિશન અહીંયા લખવામાં આવે છે.

- Other : રકમને Adjust કરવા માટે તેની વધતી ઘટતી રકમ અહીંયા લખાય છે.
- Remarks : પાર્ટી Receipt ને લગતી કોઈ ખાસ નોંધ લખવી હોય તો અહીંયા લખવામાં આવે છે.
- Chq Amt : આ બોક્સમાં ચેકની રકમ લખવામાં આવે છે.
- Comm : આ બોક્સમાં કમિશન લખવામાં આવે છે.
- Chq No : આ બોક્સમાં ચેકનો નંબર લખવામાં આવે છે.
- Chq Date : આ બોક્સમાં ચેકની તારીખ લખવામાં આવે છે.
- Bank : આ બોક્સમાં ચેક કઈ બેંકનો હતો તે લખવામાં આવે છે.

Party Receipt Print

TESTING AGENCY						
PAYMENT VOUCHER						
209, II floor, New Cloth Market, Ahmedabad (M). Sunilbhai - 9375140775, 9328080175						
From: GUPTA SUIT HOUSE kanpur U P			To, ANKUR PRINTS B 101 2ND FLOOR SAFAL 1 ahmedabad GUJARAT		Receipt No.: 8 Date.: 31/01/15	
Bank	HDFC		Cheque/Draft No.		1888	
Amount	25170.00		Date:		29/01/2015	
Bill No.	Bill Amt	Bill Date	G R	R. D.	C.D	B.C
181	25685	17/01/2015			514	
Bill Amount	25685				514	
Gr Amount		B.C.	0	Amount	25170	
R. D.		Other	-1	Dalali : 0%		
C.D	514	Non Adjstd	0	Net Amt	25170	
Remarks	2 % COMM. PENDING (AMT -503) & PAYMENT HDFC A/C DIRECT LAGAYA HE					
						Receiver's Sign

પાર્ટી Receipt ની પ્રિન્ટ સ્ક્રીન પર જોવા મળતાં પ્રિન્ટ બટન પર ક્લિક કરતાં ઉપર મુજબની પ્રિન્ટ જોવા મળશે.

Expenses

The screenshot shows a window titled "EXPENSES" with a close button (X) in the top right corner. The form contains the following fields:

- NO: 1
- Date: 21/02/2015
- Cash/Bank: A00191
- Expense: X90011
- Chq No: (empty)
- Amount: 20
- Remarks: ..

At the bottom of the form, there are two buttons: "Update" and "Cancel".

ઉધાર જાવકની એન્ટ્રી કરવા માટે આ મેનુ નો ઉપયોગ કરવામાં આવે છે.

- No : આ કોડ એ ઓટોમેટિક નંબર છે. જે કોઈ પણ નવી ઉધાર જાવકની એન્ટ્રી કરતાં જોવા મળશે.
- Date : આ બોક્સમાં તારીખ લખવામાં આવે છે.
- Cash / Bank : આ બોક્સમાં રકમ કેવી રીતે ગઈ તે ખાતાને પસંદ કરવામાં આવે છે.
- Expense : આ બોક્સમાં કયા ખાતાંએ આવક સ્વીકારી તે ખાતાને પસંદ કરવામાં આવે છે.
- Chq No : આ બોક્સમાં જો બેંક દ્વારા જાવક થઈ હોય તો બેંકનો ચેક નંબર લખવામાં આવે છે.
- Amount : આ બોક્સમાં કેટલી રકમની જાવક થઈ તે લખવામાં આવે છે.
- Remarks : આ બોક્સમાં જાવકને લગતી કોઈ નોંધ લખવી હોય તો અહીં લખવામાં આવે છે.

Reports : Party List Print

TESTING AGENCY						
Address List Print						
From : 01/04/2010 To : 23/02/2015						
Party	Addr1	Addr2	City	State	Phone1	Phone2
SHREE KRISHNA CR	3571/72 RADHE KRI	RING ROAD	SURAT	GUJARAT	02613008984	02613008984
AAGAM CREATION	1944 PITALIYA NI	NR GOVARDHAN NATH MA	AHMEDABAD	GUJARAT	22143455	22143455
AANCHAL CREATION	E 117 1 ST FLOOR	SAFAL 3	AHMEDABAD	GUJARAT	079 85444477	079 85444477
AARTI CREATION	B 30 4TH FLOOR	SAFAL 1	AHMEDABAD	GUJARAT		
AGRAWAL SUITS	KUNJ BIHARI	OPARANSALA KE SAMNE	SAHARANPUR	U P		
AMARJIT CLOTH HOU	KARIM PURA	BAZAR	LUDHIANA	PUNJAB		
AMBALA TEXTILE	38 NEW CLOTH MARK	DEV SAMAJ COLLEGE ROAD	AMBALA	HARYANA		
AMIT ENTERPRISE	150 3RD FLOOR	NEW L K TRUST BUILDING	AHMEDABAD	GUJARAT	22173042	22173042
ANEJA ENTERPRISE	69/C FLOOR A/C MA		LUDHIANA	PUNJAB		
ANGEL CREATION	E 24 GROUND FLOOR	SAFAL 1	AHMEDABAD	GUJARAT	30281043	30281043
ANIL TRADERS	DEV SAMAJ	COLLAGE ROAD	AMBALA	PUNJAB	01712571780	01712571780
ANISH TEXTILE	KATRA	AHLUWALIA	AMRITSAR	PUNJAB	01832541225	01832541225
ANKIT TEXTILES	MAHANT MARKET	RAIWALA	SAHARANPUR	U P	09837802530	09837802530
ANKUR GOYAL & CO.	1839	KARIMPURA BAZAR	LUDHIANA	PUNJAB		
ASHA & SONS	A 10 GROUND FLOOR	SAFAL 1	AHMEDABAD	GUJARAT	22160720	22160720
ASHA ENTERPRISE	B 105 GROUND FLOO	SAFAL 1	AHMEDABAD	GUJARAT		
B R FABRICS	508/1 1ST FLOOR	KATRA ASHARFI	DELHI	DELHI		
BANK COMM						
BANSAL CLOTH HOU	KARIM PURA	BAZAR	LUDHIANA	PUNJAB		
BHOLE DI HATTI	DR GUJJARMAL ROAD		LUDHIANA	PUNJAB	01615035028	01615035028
BHOOMI FASHION	C 214 2ND FLOOR	SAFAL 3	AHMEDABAD	GUJARAT	68174890	68174890
CASH A/C						
CASH CO	33 NEW CLOTH MARK		AHMEDABAD	GUJARAT	22135882	22135882
CITIZEN EXPORTS P	C 7 1ST FLOOR	SAFAL 1	AHMEDABAD	GUJARAT	68054420	68054420
COMMISSION A/C						
D P SONS	FEER BODLA	BAZAR	JALANDHAR	PUNJAB		
DASKSHIN CREATION	C 201 3RD FLOOR	SAFAL 2	AHMEDABAD	GUJARAT	25488228	25488228
DEEP TRADERS	E 38 GROUND FLOOR	SAFAL 1	AHMEDABAD	GUJARAT	22174576	22174576
DEEPAK SUIT DUFAT	NEHRU MARKET	BAZAR TAHLI SAHIB	AMRITSAR	PUNJAB		
DEEPAK TEXTILE	388/B AMRIT MARKE	CHANDNI CHOWK	AMBALA	HARYANA	017125100738	017125100738
DESHRAJ VINOD KUM	211/ 212 MOHD AL	MARKET	ALLAHBAD	U P		
DISCOUNTS						
FANCY CLOTH HOUSE	47 SARDAR PATEL	MARKKET	KARNAL	HARYANA		

પાર્ટીઓના ખાતાઓના સરનામાંની પ્રિન્ટ નિકાળવા માટે આ મેનુ નો ઉપયોગ કરવામાં આવે છે.

આ મેનુ નો ઉપયોગ કરવા માટે Show બટન પર ક્લિક કરતાં પાર્ટીઓનાં ખાતાની સરનામાં ની લીસ્ટ જોવા મળશે.

આ મેનુની પ્રિન્ટ નિકાળવી હોય તો સ્ક્રીન પર આપેલ પ્રિન્ટ બટન પર ક્લિક કરતાં પાર્ટીઓનાં સરનામાંની પ્રિન્ટ નિકાળી શકાશે.

આ મેનુમાં પાર્ટીઓની લીસ્ટને Excel માં જોવી હોય તો સ્ક્રીન પર આપેલ Excel બટન ક્લિક કરતાં રિપોર્ટને Excel માં જોઈ શકાશે.

આ મેનુ માં કોઈ એક ખાતાનું સરનામું જોવું હોય તો પાર્ટીનાં બોક્સ પર F1 key દબાવાથી તે પાર્ટીની સરનામાની લીસ્ટ જોઈ શકાય છે.

Covering Letter

TESTING AGENCY							
Commission Agents for: Suits & Dress Materials							
209, II floor, New Cloth Market, Ahmedabad-380002 (M). Sunilbhai - 9375140775, 9328080175						Date	19/08/14
To: SELF							
Courier Name						C. No.	
Supplier	Customer	Date	Bill No	Transport	Lr No	Amount	Remarks
NIKHAAR	SARDANA TEXTILE	19/08/14	33	SUVIDHA	16855	48224	
KRISHNA FABRICS	DEEPAK TEXTILE	19/08/14	1548	PAWAN GOODS	831881	38380	
SIDHANT	SARDANA TEXTILE	20/08/14	1066	MARUTI MOTOR	393408	24980	
DASKSHIN CREATION	S R TEXTILE	20/08/14	762	NEW INDIA	48378	48160	
SUHANA SUITS	SARDANA TEXTILE	21/08/14	759	MARUTI MOTOR	393481	26100	
RAVI CREATION	GHUNIKA TEXTILE	21/08/14	661	MARUTI MOTOR	393634	50320	
RAVI CREATION	GHUNIKA TEXTILE	21/08/14	647	MARUTI MOTOR	393635	27816	
K JAY ENTERPRISE	SURINDER KUMAR & BROTHERS	23/08/14	995	PAWAN GOODS	832896	23200	
K JAY ENTERPRISE	JASWANT RAM TILAKRAJ	23/08/14	993	D R T C	1278462	23200	
NIKHAAR	SARDANA TEXTILE	24/08/14	59	SUVIDHA	16940	23760	
K RENUKA	SARDANA TEXTILE	24/08/14	904	MARUTI MOTOR	394020	31680	
K RENUKA	FANCY CLOTH HOUSE	24/08/14	910	PAWAN GOODS	833125	31680	
TARANG SUITS	SARDANA TEXTILE	24/08/14	69	MARUTI MOTOR	393893	26100	
K VIVEK	LALI FASHION	24/08/14	1138	AZAD TRANSPORT	57096	36800	
K SURESHKUMAR	LALI FASHION	24/08/14	1085	AZAD TRANSPORT	30257172	42840	
K SURESHKUMAR	LALI FASHION	24/08/14	1087	AZAD TRANSPORT	30257144	43200	
K SURESHKUMAR	LALI FASHION	24/08/14	1086	AZAD TRANSPORT	30257145	48800	
K RONAK CREATION	S R TEXTILE	25/08/14	871	NEW INDIA	48741	24828	
K RONAK CREATION	S R TEXTILE	25/08/14	672	NEW INDIA	48740	29040	
HARDEV ENTERPRISE	S R TEXTILE	25/08/14	2940	NEW INDIA	48769	42680	
HARDEV ENTERPRISE	S R TEXTILE	25/08/14	2919	NEW INDIA	48768	37530	
K DEEPAK CREATION	SURINDER KUMAR & BROTHERS	25/08/14	401	PAWAN GOODS	833869	30000	
SIDHANT	SARDANA TEXTILE	25/08/14	1104	MARUTI MOTOR	394431	37080	
SIDHANT	SARDANA TEXTILE	25/08/14	1105	MARUTI MOTOR	394432	37080	
K RENUKA	HANS RAJ PRAVEEN KUMAR	25/08/14	913	MARUTI MOTOR	394348	31200	
						890435	

એજન્ટ વાઇઝ ક્વરિંગ લેટર મોકલવા માટે આ મેનુ નો ઉપયોગ કરવામાં આવે છે.

એજન્ટ વાઇઝ ક્વરિંગ લેટર નિકાળવા માટે કોઇ એક એજન્ટ ને પસંદ કરી Show બટન પર ક્લિક કરતાં એજન્ટ વાઇઝ ક્વરિંગ લેટર નિકાળી શકાય છે.

તથા જો કોઇ પાર્ટી વાઇઝ ક્વરિંગ લેટર નિકાળવાનો હોય તો પાર્ટી પર ક્લિક કરી કોઇ એક પાર્ટી પસંદ કરી પાર્ટી વાઇઝ ક્વરિંગ લેટર પ્રગ નિકાળી શકાય છે.

આ લેટરની પ્રિન્ટ નિકાળી હોય તો ત્યાં સ્ક્રીન પર પ્રિન્ટ બટન પર ક્લિક કરી આ લેટરની પ્રિન્ટ નિકાળી શકાય છે.

Sales

TESTING AGENCY

Sale Bill Summary Customerwise

Page No.: 1

From : 01/04/2010 To : 19/06/2014

Customer / Bill Dt / No	Supplier / Transport	Amount	Lr No
AMBALA TEXTILE AMBALA	KRISHNA FABRICS AHMEDABAD		
18/Jun/2014 - 1419	PAWAN GOODS	25100.00	831577
Total :		25100.00	
DEEPAK TEXTILE AMBALA	KRISHNA FABRICS AHMEDABAD		
19/Jun/2014 - 1548	PAWAN GOODS	36360.00	831881
Total :		36360.00	
SARDANA TEXTILE HISSAR	NIKHAAR AHMEDABAD		
19/Jun/2014 - 33	SUVIDHA	46224.00	16855
Total :		46224.00	
Total :		107684.00	

Customer Wise વેચાણની રિપોર્ટ જોવા માટે આ મેનુ નો ઉપયોગ કરવામાં આવે છે. આ મેનુ માં કઈ તારીખ થી કઈ તારીખ સુધીનો રિપોર્ટ જોવો છે તે પસંદ કરી એન્ટર આપતાં કરસર એજન્ટ પર જશે.

જો કોઈ એક એજન્ટ વાઈઝ વેચાણની રિપોર્ટ જોવી હોય તો એજન્ટનાં બોક્સ પર F1 Key દબાવાથી બનાવેલ એજન્ટ લીસ્ટ જોવા મળશે. તેમાં કોઈ એક એજન્ટ પસંદ કરીને તેની રિપોર્ટ નિકાળી શકાય છે.

આ મેનુ માં કોઈ એક ગ્રાહક તથા કોઈ એક વેપારી દ્વારા વેચાણની રિપોર્ટ નિકાળવી હોય તો તે બોક્સ પર F1 Key દબાવાથી તે ગ્રાહક કે વેપારીનો રિપોર્ટ નિકાળી શકાશે.

આ રિપોર્ટની પ્રિન્ટ નિકાળવા માટે પ્રિન્ટ બટન પર ક્લિક કરતાં તે રિપોર્ટ ની પ્રિન્ટ નિકાળી શકાશે.

આ રિપોર્ટને Excel માં જોવા માટે Excel બટન ક્લિક કરતાં રિપોર્ટને Excel માં જોઈ શકાશે

Sales Return Reports

TESTING AGENCY						
Sale Bill Summary Customerwise						
Page No.: 1						
From : 01/04/2010 To : 23/02/2015						
Bill No	Amount	Transport	Lr No	Lr Date	Transpor	Pv N
DEEPAK TEXTILE		K.ANUJ CREATION				
14/Nov/2014 -	32640.00	PAWAN GOODS	877562	14/Nov/2014	D	
Total :	32640.00					
S R TEXTILE		NIKHAAR				
18/Dec/2014 -	47520.00	NEW INDIA	74036	18/Dec/2014	D	
Total :	47520.00					
S R TEXTILE		SIDHANT				
08/Oct/2014 -	41040.00	NEW INDIA	75046	31/Dec/2014	D	
Total :	41040.00					
Total :	121200.00					

Customer Wise વેચાણ માલ પરતની રિપોર્ટ જોવા માટે આ મેનુ નો ઉપયોગ કરવામાં આવે છે. આ મેનુ માં કઈ તારીખ થી કઈ તારીખ સુધીનો રિપોર્ટ જોવો છે તે પસંદ કરી એન્ટર આપતાં કરસર એજન્ટ પર જશે.

જો કોઈ એક એજન્ટ વાઈઝ વેચાણ માલ પરતની રિપોર્ટ જોવી હોય તો એજન્ટનાં બોક્સ પર F1 Key દબાવાથી બનાવેલ એજન્ટ લીસ્ટ જોવા મળશે. તેમાં કોઈ એક એજન્ટ પસંદ કરીને તેની રિપોર્ટ નિકાળી શકાય છે.

આ મેનુ માં કોઈ એક ગ્રાહક તથા કોઈ એક વેપારી દ્વારા વેચાણમાલ પરતની રિપોર્ટ નિકાળવી હોય તો તે બોક્સ પર F1 Key દબાવાથી તે ગ્રાહક કે વેપારીનો રિપોર્ટ નિકાળી શકાશે.

આ રિપોર્ટની પ્રિન્ટ નિકાળવા માટે પ્રિન્ટ બટન પર ક્લિક કરતાં તે રિપોર્ટ ની પ્રિન્ટ નિકાળી શકાશે.

આ રિપોર્ટને Excel માં જોવા માટે Excel બટન ક્લિક કરતાં રિપોર્ટને Excel માં જોઈ શકાશે

Payments

TESTING AGENCY												
Payment Register												
From : 01/04/2010 To : 23/02/2015												
Customer	Supplier	No.	Date	Bill Amt	R.D.	G.R.	C.D.	B.C.	Others	Amt	Comsn	Net Amt
DEEPAK TEXTILE AMBALA	K.ANUJ CREATION RAIPUR	1	31-Dec-14									
	SA	4621	20-Dec-14	34920	D							
Total :				34920	600	0	1716	54	0	32550	0	32550
DEEPAK TEXTILE AMBALA	K.ANUJ CREATION RAIPUR	2	31 Dec 14									
	SA	4624	20-Dec-14	34020	D							
Total :				34020	150	100	1688	63	10	32029	641	31388
Total :					750	100	3404	117	10	64579	641	63938

આવેલ પેમેન્ટની રિપોર્ટ જોવા માટે આ મેનુ નો ઉપયોગ કરવામાં આવે છે.

સૌપ્રથમ કંઈ તારીખ થી કંઈ તારીખ સુધીનો રિપોર્ટ જોવો છે. તે તારીખ પસંદ કરી એન્ટર આપવાથી કરસર એજન્ટ પર જશે. અને એજન્ટ વાઈઝ આવેલ પેમેન્ટ ની રિપોર્ટ જોવા માટે એજન્ટનાં બોક્સ પર F1 Key દબાવાથી એજન્ટની લીસ્ટ જોવા મળશે. જેમાં ક્યા એજન્ટની પેમેન્ટ રિપોર્ટ જોવી છે તે ઉપર મુજબ જોવા મળશે.

આ મેનુ માં કોઈ એક ગ્રાહક વાઈઝ પેમેન્ટ ની રિપોર્ટ જોવા માટે ગ્રાહક નાં બોક્સ પર એન્ટર આપતાં ગ્રાહકની લીસ્ટ જોવા મળશે. જેમાં ક્યા ગ્રાહકની પેમેન્ટ રિપોર્ટ જોવી છે. તે પસંદ કરી એન્ટર આપતાં તે ગ્રાહકની પેમેન્ટ રિપોર્ટ જોવા મળશે.

આ રિપોર્ટમાં ગ્રાહક નું બધા પ્રકારનાં ડિસ્કાઉન્ટ તથા કેટલું કમિશન વગેરેની રિપોર્ટ અહીંથી જોઈ શકાય છે.

આ રિપોર્ટની પ્રિન્ટ નિકાળવા માટે પ્રિન્ટ બટન પર ક્લિક કરતાં તે રિપોર્ટ ની પ્રિન્ટ નિકાળી શકાશે.

આ રિપોર્ટને Excel માં જોવા માટે Excel બટન ક્લિક કરતાં રિપોર્ટને Excel માં જોઈ શકાશે

Outstanding Reports

TESTING AGENCY					
Customer Wise Outstandings					
From : 01/04/2010 To : 18/06/2014					
Customer	Supplier	Bill Amt	Paid Amt	Pending	Days
AMBALA TEXTILE AMBALA	KRISHNA FABRICS AHMEDABAD	25,100.00		25,100.00	
BANSAL CLOTH HOUSE LUDHIANA	K JAY ENTERPRISE AHMEDABAD	25,230.00		25,230.00	
D P SONS JALANDHAR	K DEVKUMAR AHMEDABAD	41,400.00		41,400.00	
D P SONS JALANDHAR	SHREE JAYANAND TEXTILES AHMEDABAD	43,200.00		43,200.00	
DEEPAK TEXTILE AMBALA	K.ANUJ CREATION RAIPUR		32,640.00	(32,640.00)	
DEEPAK TEXTILE AMBALA	KRISHNA FABRICS AHMEDABAD	56,160.00		56,160.00	
FANCY CLOTH HOUSE KARNAL	K RENUKA AHMEDABAD	31,680.00		31,680.00	
GAURAV TRADING CO. AMRITSAR	K T TEXTILE AHMEDABAD	196,175.00		196,175.00	
GEETA SAREE CREATION BIHAR	PARESH PRINT PRIVATE LIMITED JETPUR	47,154.00		47,154.00	
GEETA SAREE CREATION BIHAR	SHREE JAYANAND TEXTILES AHMEDABAD	52,500.00		52,500.00	
GHUNIKA TEXTILE PANIPAT	KUMARI CREATION AHMEDABAD	21,840.00		21,840.00	
GHUNIKA TEXTILE PANIPAT	RAVI CREATION AHMEDABAD	78,136.00		78,136.00	
Total :		618,575.00	32,640.00	585,935.00	

ગ્રાહકની ઉધરાણીનો રિપોર્ટ નિકાળવા માટે આ મેનુ નો ઉપયોગ કરવામાં આવે છે.

સૌપ્રથમ કઈ તારીખ થી કઈ તારીખ સુધીનો રિપોર્ટ જોવો છે તે પસંદ કરીને એન્ટર આપતાં કરસર એજન્ટ પર જશે.

જો કોઈ એક એજન્ટ વાઈઝ ઉધરાણી નીકાળવી હોય તો એજન્ટનાં બોક્સ પર F1 Key દબાવાથી તે એજન્ટની ઉધરાણી નિકાળી શકાશે.

આ રિપોર્ટ કોઈ એક ગ્રાહક વાઈઝ ઉધરાણી નિકાળવી હોય તો Customer નાં બોક્સ પર એન્ટર મારતાં તે ગ્રાહકની ઉધરાણી નિકાળી શકાશે.

આ રિપોર્ટની પ્રિન્ટ નિકાળવા માટે પ્રિન્ટ બટન પર ક્લિક કરતાં તે રિપોર્ટ ની પ્રિન્ટ નિકાળી શકાશે.

આ રિપોર્ટને Excel માં જોવા માટે Excel બટન ક્લિક કરતાં રિપોર્ટને Excel માં જોઈ શકાશે

Aging Reports : Sales Customer Wise

customer.acc name	supplier.acc name	2015/01	2015/02
AMBALA TEXTILE	SAIBABA CREATION (LAJJA)	166960	
DEEPAK TEXTILE	NEW PANCHAWATI CREATION	166500	
GEETA SAREE CREATION	SHREE JAYANAND TEXTILES	53595	
GEETA SAREE CREATION	SAI ENTERPRISE	29600	
A.N TRADER	DEEPAK A. SHAMNANI		31320.00
ADARSH SUIT PALACE	DINESHKUMAR MITHALAL HUF		40735.00
AMBIKA COMPANY	AANCHAL CREATION	190720	
AMBIKA COMPANY	K.JAINA FASHION	34920	
AMBIKA COMPANY	KRISHNA NX	161920	
AMBIKA COMPANY	M. PUSHPESH	54315	
AMBIKA COMPANY	NANCY FASHION	216276	
AMBIKA COMPANY	NEERAJKUMAR PREMKUMAR	45130	
AMBIKA COMPANY	SHWETA FASHION	86532	
AMBIKA COMPANY	K PUNEET TEXTILE	38880	
ANAND SUITS	SHWETA FASHION		47075.00
RAM SONS	GIRIHAR SYNTHETICS	44640	
JAWALAJI TEXTILES	NANCY FASHION	1:07:10	49260.00
B K & CO.	K SHAGUN CREATION	39600	

માસિક વાઇઝ વેચાણની રિપોર્ટ જોવા માટે આ મેનુ નો ઉપયોગ કરવામાં આવે છે. સૌપ્રથમ કઈ તારીખ થી કઈ તારીખ સુધીનો રિપોર્ટ જોવો છે તે પસંદ કરીને એન્ટર આપતાં કરસર પાર્ટી પર જશે.

જો કોઈ એક પાર્ટી વાઇઝ વેચાણનો રિપોર્ટ નીકાળવો હોય તો પાર્ટીનાં બોક્સ પર F1 Key દબાવાથી તે પાર્ટીએ કયા મહિનામાં કેટલા માલનું વેચાણ કરાવામાં આવ્યું તેની રિપોર્ટ ઉપર મુજબ જોઈ શકાય છે.

જો કોઈ પાર્ટી પસંદ કરવામાં ન આવે તો બધા ગ્રાહકોની વેચાણની રિપોર્ટ સ્ક્રીન પર જોવા મળશે.

આ રિપોર્ટની પ્રિન્ટ નિકાળવા માટે પ્રિન્ટ બટન પર ક્લિક કરતાં તે રિપોર્ટ ની પ્રિન્ટ નિકાળી શકાશે.

આ રિપોર્ટને Excel માં જોવા માટે Excel બટન ક્લિક કરતાં રિપોર્ટને Excel માં જોઈ શકાશે.

Receipt Customer Wise

Aging Reports

From: 01/04/2010 To: 24/02/2015

Cust Group: Customer

Supp Group: Supplier

Screen Excel

Print Close

customer.acc_name	supplier.acc_name	2015/01	2015/02
INTEZAR TEXTILE	M. GIRDHARILAL	0	
G B SONS	ANKUR PRINTS	24590	
GUPTA SUIT HOUSE	ANKUR PRINTS	50264	
SUPER TRADERS	ANKUR FABRICS		17372.00
SUPER TRADERS	JMD TEX FAB PVT		19823.00
SAMARPAN TEXTILE	M. GIRDHARILAL	0	
STYLISH SUITS	M. GIRDHARILAL	88806	
Total :			37195.00

કયા ગ્રાહક દ્વારા કેટલું પેમેન્ટ આવેલ છે તેની રિપોર્ટ માસિક વાઈઝ જોવા માટે આ મેનુ નો ઉપયોગ કરવામાં આવે છે.

સૌપ્રથમ કઈ તારીખ થી કઈ તારીખ સુધીનો રિપોર્ટ જોવો છે તે પસંદ કરીને એન્ટર આપતાં કરસર પાર્ટી પર જશે.

જો કોઈ એક પાર્ટી વાઈઝ આવેલ પેમેન્ટની રિપોર્ટ જોવી હોય તો પાર્ટીનાં બોક્સ પર F1 Key દબાવાથી પાર્ટી વાઈઝ અલગથી તેનો રિપોર્ટ જોઈ શકાય છે.

જો કોઈ પાર્ટી પસંદ કરવામાં ન આવે તો બધા ગ્રાહકોની આવેલ પેમેન્ટની રિપોર્ટ સ્ક્રીન પર જોવા મળશે.

આ રિપોર્ટની પ્રિન્ટ નિકાળવા માટે પ્રિન્ટ બટન પર ક્લિક કરતાં તે રિપોર્ટ ની પ્રિન્ટ નિકાળી શકાશે.

આ રિપોર્ટને Excel માં જોવા માટે Excel બટન ક્લિક કરતાં રિપોર્ટને Excel માં જોઈ શકાશે

Outstanding Custmorwise

customer	supplier	2015/01	2015/02
A.N TRADER	DEEPAK A. SHAMNANI		31320.00
ADARSH SUIT PALACE	DINESHKUMAR MITHALAL HUF		40735.00
AGRAWAL SUITS	SUMAN FABRICS	33420.00	
AMBALA TEXTILE	SAIBABA CREATION (LAJJA)	166960.00	
AMBIKA COMPANY	AANCHAL CREATION	190720.00	
AMBIKA COMPANY	K PUNEET TEXTILE	38880.00	
AMBIKA COMPANY	K.JAINA FASHION	34920.00	
AMBIKA COMPANY	KRISHNA NX	161920.00	
AMBIKA COMPANY	M. PUSHPESH	54315.00	
AMBIKA COMPANY	NANCY FASHION	216276.00	
AMBIKA COMPANY	NEERAJKUMAR PREMKUMAR	45130.00	
AMBIKA COMPANY	SHWETA FASHION	86532.00	
ANAND SUITS	SHWETA FASHION		47075.00
ARJUN TEXTILE	SHREE RAM SYNTAX	22320.00	
ARJUN TEXTILE	SHWETA FASHION	83800.00	77375.00
B K & CO.	K SHAGUN CREATION	39600.00	
B K & CO.	M. GIRDHARILAL	54900.00	
BANSAL CLOTH HOUSE	M.JAYESH KUMAR	47520.00	

કયા ગ્રાહક દ્વારા કેટલું પેમેન્ટ આવવાનું બાકી છે તેની રિપોર્ટ માસિક વાઈઝ જોવા માટે આ મેનુ નો ઉપયોગ કરવામાં આવે છે.

સૌપ્રથમ કઈ તારીખ થી કઈ તારીખ સુધીનો રિપોર્ટ જોવો છે તે પસંદ કરીને એન્ટર આપતાં કરસર પાર્ટી પર જશે.

જો કોઈ એક પાર્ટી વાઈઝ બાકી પેમેન્ટની રિપોર્ટ જોવી હોય તો પાર્ટીનાં બોક્સ પર F1 Key દબાવાથી પાર્ટી વાઈઝ અલગથી તેનો રિપોર્ટ જોઈ શકાય છે.

જો કોઈ પાર્ટી પસંદ કરવામાં ન આવે તો બધા ગ્રાહકોની બાકી પેમેન્ટની રિપોર્ટ માસિક વાઈઝ સ્ક્રીન પર જોવા મળશે.

આ રિપોર્ટની પ્રિન્ટ નિકાળવા માટે પ્રિન્ટ બટન પર ક્લિક કરતાં તે રિપોર્ટ ની પ્રિન્ટ નિકાળી શકાશે.

આ રિપોર્ટને Excel માં જોવા માટે Excel બટન ક્લિક કરતાં રિપોર્ટને Excel માં જોઈ શકાશે

Sales SupplierWise

Aging Reports

From: 01/04/2010 To: 24/02/2015

Cust Group: Customer: Supp Group: Supplier:

Screen Excel Print Close

supplier.acc_name	customer.acc_name	2015/01	2015/02
AAGAM CREATION	BHUVI SUIT PALACE	26455.00	
ARIHANT FASHION	MANOJ ENTERPRISE	59850.00	
AANCHAL CREATION	AMBIKA COMPANY	190720.00	
AANCHAL CREATION	H K TEXTILE	244880.00	53340.00
AANCHAL CREATION	KALA KRITI PRINTS		44060.00
AANCHAL CREATION	SURESH KUMAR & CO.	44340.00	
AANCHAL CREATION	SURINDER KUMAR & BROTHERS	143640.00	
AMAR SAI FASHION	JYOTI TRADERS		29400.00
AMIT ENTERPRISE	RATANLAL RAVIPRAKASH	36800.00	
ANGEL CREATION	H K TEXTILE	123274.00	
ANGEL CREATION	SIDDH VINAYAK TEXTILE	238731.00	
ANKUR FABRICS	GUPTA SUIT HOUSE	23728.00	
ANKUR FABRICS	SUPER TRADERS	19480.00	
ANKUR PRINTS	GOPAL BROTHERS	51637.00	
ANKUR PRINTS	G B SONS	25685.00	
ANKUR PRINTS	GUPTA SUIT HOUSE	83476.00	
ARIHANT IMPEX	GURU KRUPA TEXTILE	37835.00	
ARIHANT IMPEX	JAGATRAM GULSHANKUMAR	134846.00	72504.00

કયા વેપારી દ્વારા કયા ગ્રાહકને કેટલા માલનું વેચાણ કરવામાં આવ્યું તેની રિપોર્ટ જોવા માટે આ મેનુ નો ઉપયોગ કરવામાં આવે છે.

સૌપ્રથમ કઈ તારીખ થી કઈ તારીખ સુધીનો રિપોર્ટ જોવો છે તે પસંદ કરીને એન્ટર આપતાં કરસર પાર્ટી પર જશે.

જો કોઈ એક પાર્ટી વાઈઝ તથા કોઈ એક વેપારી વાઈઝ વેચાણનો રિપોર્ટ નીકાળવો હોય તો પાર્ટીનાં બોક્સ પર F1 Key દબાવાથી તે પાર્ટીને કયા મહિનામાં કેટલા માલનું વેચાણ કરવામાં આવ્યું તેની રિપોર્ટ ઉપર મુજબ જોઈ શકાય છે.

જો કોઈ પાર્ટી પસંદ કરવામાં ન આવે તો બધા ગ્રાહકોને વેચાણ કયા વેપારી દ્વારા કરવામાં આવેલ છે તેની રિપોર્ટ ઉપર મુજબ જોઈ શકાય છે.

આ રિપોર્ટની પ્રિન્ટ નિકાળવા માટે પ્રિન્ટ બટન પર ક્લિક કરતાં તે રિપોર્ટ ની પ્રિન્ટ નિકાળી શકાશે.

આ રિપોર્ટને Excel માં જોવા માટે Excel બટન ક્લિક કરતાં રિપોર્ટને Excel માં જોઈ શકાશે.

Receipt Supplier Wise

Aging Reports

From: 01/04/2010 To: 24/02/2015

Cust Group: Customer: Supp Group: Supplier:

Screen Excel Print Close

supplier.acc_name	customer.acc_name	2015/01	2015/02
ANKUR FABRICS	SUPER TRADERS		17372.00
ANKUR PRINTS	G B SONS	24590.00	
ANKUR PRINTS	GUPTA SUIT HOUSE	50264.00	
JMD TEX FAB PVT LTD	SUPER TRADERS		19823.00
M. GIRDHARILAL	INTEZAR TEXTILE	0.00	
M. GIRDHARILAL	SAMARPAN TEXTILE	0.00	
M. GIRDHARILAL	STYLISH SUITS	88806.00	
Total :		163660.00	37195.00

કયા ગ્રાહક દ્વારા કેટલું પેમેન્ટ આવેલ છે તેની રિપોર્ટ માસકિ વાઈઝ જોવા માટે આ મેનુ નો ઉપયોગ કરવામાં આવે છે.

સૌપ્રથમ કઈ તારીખ થી કઈ તારીખ સુધીનો રિપોર્ટ જોવો છે તે પસંદ કરીને એન્ટર આપતાં કરસર પાર્ટી પર જશે.

જો કોઈ એક પાર્ટી વાઈઝ આવેલ પેમેન્ટની રિપોર્ટ જોવી હોય તો પાર્ટીનાં બોક્સ પર F1 Key દબાવાથી પાર્ટી વાઈઝ અલગથી તેનો રિપોર્ટ જોઈ શકાય છે.

જો કોઈ પાર્ટી પસંદ કરવામાં ન આવે તો બધા ગ્રાહકોની આવેલ પેમેન્ટની રિપોર્ટ સ્ક્રીન પર જોવા મળશે.

આ રિપોર્ટની પ્રિન્ટ નિકાળવા માટે પ્રિન્ટ બટન પર ક્લિક કરતાં તે રિપોર્ટ ની પ્રિન્ટ નિકાળી શકાશે.

આ રિપોર્ટને Excel માં જોવા માટે Excel બટન ક્લિક કરતાં રિપોર્ટને Excel માં જોઈ શકાશે

Outstanding SupplierWise

Aging Reports

From: 01/04/2010 To: 24/02/2015

Cust Group: Customer: Supp Group: Supplier:

Screen Excel Print Close

supplier.acc_name	customer.acc_name	2015/01	2015/02
ANKUR FABRICS	SUPER TRADERS		17372.00
ANKUR PRINTS	G B SONS	24590.00	
ANKUR PRINTS	GUPTA SUIT HOUSE	50264.00	
JMD TEX FAB PVT LTD	SUPER TRADERS		19823.00
M. GIRDHARILAL	INTEZAR TEXTILE	0.00	
M. GIRDHARILAL	SAMARPAN TEXTILE	0.00	
M. GIRDHARILAL	STYLISH SUITS	88806.00	
Total :		163660.00	37195.00

કયા વેપારીનું કેટલું પેમેન્ટ કયા ગ્રાહક દ્વારા બાકી રહેલ છે તેનો રિપોર્ટ નિકાળવા માટે આ મેનુ નો ઉપયોગ કરવામાં આવે છે.

સૌપ્રથમ કઈ તારીખ થી કઈ તારીખ સુધીનો રિપોર્ટ જોવો છે તે પસંદ કરીને એન્ટર આપતાં કરસર પાર્ટી પર જશે.

જો કોઈ એક પાર્ટી વાઈઝ બાકી પેમેન્ટની રિપોર્ટ જોવી હોય તો પાર્ટીનાં બોક્સ પર F1 Key દબાવાથી પાર્ટી વાઈઝ અલગથી તેનો રિપોર્ટ જોઈ શકાય છે.

જો કોઈ પાર્ટી પસંદ કરવામાં ન આવે તો બધા ગ્રાહકોની બાકી પેમેન્ટની રિપોર્ટ માસિક વાઈઝ સ્ક્રીન પર જોવા મળશે.

આ રિપોર્ટની પ્રિન્ટ નિકાળવા માટે પ્રિન્ટ બટન પર ક્લિક કરતાં તે રિપોર્ટ ની પ્રિન્ટ નિકાળી શકાશે.

આ રિપોર્ટને Excel માં જોવા માટે Excel બટન ક્લિક કરતાં રિપોર્ટને Excel માં જોઈ શકાશે

Commission Reports

TESTING AGENCY											
Commission Report											
From : 01/04/2010 To : 24/02/2015											
Page No.: 1											
Supplier	Customer	V.No	Date	Chq. Amt	Chq No	Chq Dt	Amount	R.V.No.	Rcvd.	Pending	Dtl
ANKUR PRINTS	G B SONS	7	31/Jan/2015	24590.00	580423 HDF	24/01/15	0.00			0.00	SA 161,
ANKUR PRINTS	GUPTA SU T HOUSE	1	20/Jan/2015	25094.00	001881 BAN	13/01/15	0.00			0.00	SA 162,
ANKUR PRINTS	GUPTA SU T HOUSE	8	31/Jan/2015	25170.00	001888 HDF	29/01/15	0.00			0.00	SA 181,
M. GIRDHARILAL	INTEZAR TEXTI LE	3	24/Jan/2015	0.00	CASH CASH	24/01/15	0.00			0.00	SA 280, SA 282, SA 3
M. GIRDHARILAL	SAMARPAN TEXTI LE	2	28/Jan/2015	0.00	CASH CASH	28/01/15	0.00			0.00	SA 305, SA 320,
M. GIRDHARILAL	STYLI SH SU TS	4	30/Jan/2015	28386.00	075379 AXI	07/02/15	0.00			0.00	SA 314,
M. GIRDHARILAL	STYLI SH SU TS	5	30/Jan/2015	33972.00	075377 AXI	08/02/15	0.00			0.00	SA 316,
M. GIRDHARILAL	STYLI SH SU TS	6	30/Jan/2015	26448.00	075378 AXI	09/02/15	0.00			0.00	SA 324,
ANKUR FABRICS	SUPER TRADERS	9	04/Feb/2015	17372.00	000798 BAN	29/01/15	0.00			0.00	SA 4882,
JMD TEX FAB PVT	SUPER TRADERS	10	04/Feb/2015	19823.00	000797 BAN	29/01/15	0.00			0.00	SA 6452,
Total :	0.00			200855.00			0.00			0.00	

કમિશનની રિપોર્ટ જોવા માટે આ મેનુ નો ઉપયોગ કરવામાં આવે છે.

સૌપ્રથમ કઈ તારીખ થી કઈ તારીખ સુધીનો રિપોર્ટ જોવો છે તે પસંદ કરીને એન્ટર આપતાં કરસર પાર્ટી પર જશે.

જો કોઈ એક એજન્ટ વાઈઝ તથા કોઈ એક વેપારી વાઈઝ કમિશનની રિપોર્ટ જોવા માટે આ મેનુ નો ઉપયોગ કરવામાં આવે છે.

જો કોઈ વેપારી કે ગ્રાહક પસંદ કરવામાં ન આવે તો બધા ગ્રાહકોની તથા વેપારીઓની લીસ્ટ આ રિપોર્ટમાં જોવા મળશે.

આ રિપોર્ટની પ્રિન્ટ નિકાળવા માટે પ્રિન્ટ બટન પર ક્લિક કરતાં તે રિપોર્ટ ની પ્રિન્ટ નિકાળી શકાશે.

આ રિપોર્ટને Excel માં જોવા માટે Excel બટન ક્લિક કરતાં રિપોર્ટને Excel માં જોઈ શકાશે

Pending Commission Reports

Pending Commission Report

From: 01/04/2010 To: 01/11/2014 Agent:

Cust Group: Customer: City:

Supp Group: Supplier: City:

Screen Excel Print Close

Supplier	Customer	No.	Date	Amount
SHRI KRIPA TEXTILE	H. R. SYNTHETICS	9	03/Mar/2012	2582.00
SHRI KRIPA TEXTILE	SHREE VISHAL TEXTILES	10	03/Mar/2012	3546.00
SHRI KRIPA TEXTILE	DHIRAJ CREATION	11	03/Mar/2012	1772.00
SHRI KRIPA TEXTILE	UNIQUE INTERNATIONAL	13	06/Mar/2012	450.00
SHRI KRIPA TEXTILE	PRIYANKA TEXTILE	14	06/Mar/2012	529.00
SHRI KRIPA TEXTILE	MOHIT FABRICS	15	06/Mar/2012	534.00
SHRI KRIPA TEXTILE	SAI OM CREATION	16	06/Mar/2012	1892.00
SHRI KRIPA TEXTILE	MONTU TEX	17	06/Mar/2012	2672.00
SHRI KRIPA TEXTILE	SUKHSAGAR FAB	18	06/Mar/2012	1317.00
SHRI KRIPA TEXTILE	RESHAM TEXTILES	19	06/Mar/2012	1914.00
SHRI KRIPA TEXTILE	K VIKAS TRADERS	20	06/Mar/2012	4468.00
SHRI KRIPA TEXTILE	CLASS CREATION	21	06/Mar/2012	5706.00
SHRI KRIPA TEXTILE	K GANPATI TEXTILE	22	06/Mar/2012	14198.00
SHRI KRIPA TEXTILE	RAJAVIR CUT PIECE CENTER	23	06/Mar/2012	11429.00
SHRI KRIPA TEXTILE	K.ASTHA	24	06/Mar/2012	20413.00
SHRI KRIPA TEXTILE	KRISHNA IMPEX	25	06/Mar/2012	22915.00
SHRI KRIPA TEXTILE	KRISHNA IMPEX	31	13/Mar/2012	32777.00
SHRI KRIPA TEXTILE	GURUKRIPA FABRICS	40	17/Mar/2012	620.00

Pending કમિશનની રિપોર્ટ જોવા માટે આ મેનુ નો ઉપયોગ કરવામાં આવે છે.

સૌપ્રથમ કઈ તારીખ થી કઈ તારીખ સુધીનો રિપોર્ટ જોવો છે તે પસંદ કરીને એન્ટર આપતાં કરસર પાર્ટી પર જશે.

જો કોઈ એક એજન્ટ વાઈઝ તથા કોઈ એક વેપારી વાઈઝ બાકી રહેલ કમિશનની રિપોર્ટ જોવા માટે આ મેનુ નો ઉપયોગ કરવામાં આવે છે.

જો કોઈ એજન્ટ કે વેપારી પસંદ કરવામાં ન આવે તો બધા વેપારીઓની લીસ્ટ સાથેની રિપોર્ટ જોવા મળશે.

આ રિપોર્ટની પ્રિન્ટ નિકાળવા માટે પ્રિન્ટ બટન પર ક્લિક કરતાં તે રિપોર્ટ ની પ્રિન્ટ નિકાળી શકાશે.

આ રિપોર્ટને Excel માં જોવા માટે Excel બટન ક્લિક કરતાં રિપોર્ટને Excel માં જોઈ શકાશે

Daily Reports : Daily Sales Entry

TESTING AGENCY							
Daily Sales Entry							
From : 01/04/2010 To : 05/01/2015							
Customer	Supplier	E Date	Bill No	Amount	Transport	Lr No.	Lr Date
VASU CREATION	K SHAGUN CREATION	03-Jan-15	4304	22640	GREEN CARRIER	1041877724	02-Jan-15
OM TRADING CO.	JAI BHOLENATH CREATION	03-Jan-15	3752	28875	GAGAN	25789	01-Jan-15
OM TRADING CO.	JAI BHOLENATH CREATION	03-Jan-15	3751	28875	GAGAN	25788	01-Jan-15
OM TRADING CO.	JAI BHOLENATH CREATION	03-Jan-15	3750	28875	GAGAN	25787	01-Jan-15
OM TRADING CO.	JAI BHOLENATH CREATION	03-Jan-15	3749	28875	GAGAN	25786	01-Jan-15
R R TRADERS	K SHAGUN CREATION	03-Jan-15	4291	24000	PAWAN GOODS	881264	01-Jan-15
S R TEXTILE	K RONAK CREATION	03-Jan-15	1010	30960	NEW INDIA	78367	01-Jan-15
R R TRADERS	K SHAGUN CREATION	03-Jan-15	4305	23760	PAWAN GOODS	881321	02-Jan-15
SURESH KUMAR & CO.	AANCHAL CREATION	05-Jan-15	948	44340	PAWAN GOODS	881232	01-Jan-15
SURESH KUMAR & CO.	M. GIRDHARILAL	05-Jan-15	19	34960	PAWAN GOODS	881281	01-Jan-15
Total :				296160			

રોજ બરોજની વેચાણની રિપોર્ટ જોવા માટે આ મેનુ નો ઉપયોગ કરવામાં આવે છે.

સૌપ્રથમ કઈ તારીખ થી કઈ તારીખ સુધીનો રિપોર્ટ જોવો છે તે પસંદ કરીને એન્ટર આપતાં કરસર પાર્ટી પર જશે.

જો કોઈ એક એજન્ટ વાઈઝ તથા કોઈ એક વેપારી વાઈઝ વેચાણની એન્ટ્રી જોવી હોય તો એજન્ટનાં તથા વેપારીનાં બોક્સ પર F1 Key દબાવાથી તે વેપારીની લીસ્ટ જોવા મળશે જેમાં જે તે વેપારી પસંદ કરી તેની વેચાણની રિપોર્ટ જોઈ શકાય છે.

જો કોઈ એજન્ટ કે વેપારી પસંદ કરવામાં ન આવે તો બધા વેપારીઓની વેચાણની લીસ્ટનો રિપોર્ટ એક સાથે જોવા મળશે.

આ રિપોર્ટની પ્રિન્ટ નિકાળવા માટે પ્રિન્ટ બટન પર ક્લિક કરતાં તે રિપોર્ટ ની પ્રિન્ટ નિકાળી શકાશે.

આ રિપોર્ટને Excel માં જોવા માટે Excel બટન ક્લિક કરતાં રિપોર્ટને Excel માં જોઈ શકાશે

Daily Receipt Entry

TESTING AGENCY							
Daily Payments Entry							
From : 01/04/2010 To : 24/02/2015							
Customer	Supplier	Date	Amount	Discount	Bank Comm	Deductions	Amount
GUPTA SUIT HOUSE	ANKUR PRINTS	20-Jan-15	25685	514	77	0	25094
SAMARPAN TEXTILE	M. GIRDHARILAL	28-Jan-15	81745	5722	0	-1792	0
INTEZAR TEXTILE	M. GIRDHARILAL	28-Jan-15	244200	17094	0	-5350	0
STYLISH SUITS	M. GIRDHARILAL	30-Jan-15	29880	1494	0	0	28386
STYLISH SUITS	M. GIRDHARILAL	30-Jan-15	35760	1788	0	0	33972
STYLISH SUITS	M. GIRDHARILAL	30-Jan-15	27840	1392	0	0	26448
G B SONS	ANKUR PRINTS	31-Jan-15	25685	514	75	-506	24590
GUPTA SUIT HOUSE	ANKUR PRINTS	31-Jan-15	25685	514	0	-1	25170
SUPER TRADERS	ANKUR FABRICS	04-Feb-15	19480	1753	0	-355	17372
SUPER TRADERS	JMD TEX FAB PVT LTD	04-Feb-15	21360	1068	64	-405	19823
Total :		0	537320	31853	216	-8409	200855

રોજ બરોજની આવેલ પેમેન્ટ ની રિપોર્ટ જોવા માટે આ મેનુ નો ઉપયોગ કરવામાં આવે છે.

સૌપ્રથમ કઈ તારીખ થી કઈ તારીખ સુધીનો રિપોર્ટ જોવો છે તે પસંદ કરીને એન્ટર આપતાં કરસર પાર્ટી પર જશે.

જો કોઈ એક એજન્ટ વાઈઝ તથા કોઈ એક વેપારી વાઈઝ આવેલ પેમેન્ટની એન્ટ્રી જોવી હોય તો એજન્ટનાં તથા વેપારીનાં બોક્સ પર F1 Key દબાવાથી તે વેપારીની લીસ્ટ જોવા મળશે જેમાં જે તે વેપારી પસંદ કરી તેની આવેલ પેમેન્ટની રિપોર્ટ જોઈ શકાય છે.

જો કોઈ એજન્ટ કે વેપારી પસંદ કરવામાં ન આવે તો બધા વેપારીઓની આવેલ પેમેન્ટનો રિપોર્ટ જોવા મળશે.

આ રિપોર્ટની પ્રિન્ટ નિકાળવા માટે પ્રિન્ટ બટન પર ક્લિક કરતાં તે રિપોર્ટ ની પ્રિન્ટ નિકાળી શકાશે.

આ રિપોર્ટને Excel માં જોવા માટે Excel બટન ક્લિક કરતાં રિપોર્ટને Excel માં જોઈ શકાશે.

Daily Receipt Entry

Transport Report

From: 01/04/2010 To: 10/09/2011 Agent: []

For: [] Customer: [] City: []

Supp Group: [] Supplier: [] City: []

Screen Excel

Print Close

Supplier	Customer	City	B No	Date	Lr No
K SHRICHAND	PARI TEXTILE	DELHI		159	24/May/2011
K SHRICHAND	PARI TEXTILE	DELHI		188	01/Jun/2011
KRISHNA FABRICS	PARI TEXTILE	DELHI		3319	11/Jun/2011
KRISHNA FASHION	PARI TEXTILE	DELHI		748	28/Jun/2011
K VIKAS TRADERS	PARI TEXTILE	DELHI		15	25/Jul/2011
K VIKAS TRADERS	PARI TEXTILE	DELHI		29	27/Jul/2011
SHREE JAYANAND TEXTILE P.	HIMANSHI CREATION	DELHI		8519	18/Aug/2011
SHREE JAYANAND TEXTILE P.	HIMANSHI CREATION	DELHI		8520	18/Aug/2011
SHREE JAYANAND TEXTILE P.	HIMANSHI CREATION	DELHI		8521	18/Aug/2011
SHREE JAYANAND TEXTILE P.	HIMANSHI CREATION	DELHI		8522	18/Aug/2011
SHREE JAYANAND TEXTILE P.	HIMANSHI CREATION	DELHI		8538	18/Aug/2011
SHREE JAYANAND TEXTILE P.	HIMANSHI CREATION	DELHI		8624	20/Aug/2011
SHREE JAYANAND TEXTILE P.	HIMANSHI CREATION	DELHI		8663	23/Aug/2011
K ANUJ CREATION	PARI TEXTILE	DELHI		137	07/Sep/2011
K ANUJ CREATION	PARI TEXTILE	DELHI		188	08/Sep/2011
SHREE JAYANAND TEXTILE P.	HIMANSHI CREATION	DELHI		9482	08/Sep/2011
K ANUJ CREATION	PARI TEXTILE	DELHI		251	09/Sep/2011
K ANUJ CREATION	PARI TEXTILE	DELHI		226	09/Sep/2011

ટ્રાન્સપોર્ટ વાઈઝ મોકલેલ માલની રિપોર્ટ જોવા માટે આ મેનુ નો ઉપયોગ કરવામાં આવે છે.

કયા ગ્રાહકને કયા વેપારી દ્વારા કેટલો માલ ક્યાંથી કયા મોકલવામાં આવ્યો તથા તેની ટ્રાન્સપોર્ટ કઈ હતી તેની રિપોર્ટ અહીંથી જોઈ શકાય છે.

ટ્રાન્સપોર્ટ રિપોર્ટમાં તેનો એલ. આર નંબર તથા તેનો બીલ નંબરની ડિટેલ ની સાથેની રિપોર્ટ જોવા માટે આ મેનુ નો ઉપયોગ કરવામાં આવે છે.

આ રિપોર્ટની પ્રિન્ટ નિકાળવા માટે પ્રિન્ટ બટન પર ક્લિક કરતાં તે રિપોર્ટ ની પ્રિન્ટ નિકાળી શકાશે.

આ રિપોર્ટને Excel માં જોવા માટે Excel બટન ક્લિક કરતાં રિપોર્ટને Excel માં જોઈ શકાશે.

Fas Reports : Ledger

TESTING AGENCY								
Account Statement For : JAY JHULELAL DRESSES								
From : 01/04/2010 To : 24/02/2015								
V.No.	Date	Ref No.	Bk.	Particulars	Debit	Credit	Balance	Crdr
128	10-Jan-15	259	SA	S R TEXTILE	0	28580	28580	Cr
489	29-Jan-15	379	SA	S R TEXTILE	0	39280	67860	Cr
588	03-Feb-15	467	SA	JYOTI TRADERS	0	37680	105540	Cr
589	03-Feb-15	458	SA	S R TEXTILE	0	20400	125940	Cr
590	03-Feb-15	429	SA	S R TEXTILE	0	20400	146340	Cr
591	03-Feb-15	438	SA	JYOTI TRADERS	0	32880	179220	Cr
				***Total	0	179220	-179220	
				***Closing Balance Cr.	179220			
				***TOTAL AMOUNT	179220	179220		

ખાતાવહી જોવા માટે આ મેનુ નો ઉપયોગ કરવામાં આવે છે.

આ ખાતાવહી કોઈ એક એજન્ટ વાઈઝ તથા કોઈ એક વેપારી કે કોઈ એક ગ્રાહક વાઈઝ વેપારીની ખાતાવહી જોવા માટે આ મેનુ નો ઉપયોગ કરવામાં આવે છે.

કયા વેપારી તથા કયા ગ્રાહક દ્વારા કેટલી આવક જાવક થઈ વગેરેની રિપોર્ટ જોવા માટે આ મેનુ નો ઉપયોગ કરવામાં આવે છે.

આ રિપોર્ટની પ્રિન્ટ નિકાળવા માટે પ્રિન્ટ બટન પર ક્લિક કરતાં તે રિપોર્ટ ની પ્રિન્ટ નિકાળી શકાશે.

આ રિપોર્ટને Excel માં જોવા માટે Excel બટન ક્લિક કરતાં રિપોર્ટને Excel માં જોઈ શકાશે

T Ledger

TESTING AGENCY							
T TYPE DETAILS LEDGER OF AGRAWAL SUITS							
From : 01/04/2010 To : 24/02/2015							
V.NO.	DATE	PARTICULARS	DEBIT	V.NO.	DATE	PARTICULARS	CREDIT
						OPENING BALANCE	0
432 SA	27/01/15	SUMAN FABRICS	33420				
	35						
		TOTAL AMOUNT	33420			TOTAL AMOUNT	0
						Closing Balance Dr.	33420
		TOTAL AMOUNT	33420			TOTAL AMOUNT	33420

ઉધરાણી બુક સ્ટાઈલથી ખાતાવહી જોવા માટે આ મેનુ નો ઉપયોગ કરવામાં આવે છે.

આ ખાતાવહી કોઈ એક એજન્ટ વાઈઝ તથા કોઈ એક વેપારી કે કોઈ એક ગ્રાહક વાઈઝ વેપારીની ખાતાવહી જોવા માટે આ મેનુ નો ઉપયોગ કરવામાં આવે છે.

ક્યા વેપારી તથા ક્યા ગ્રાહક દ્વારા કેટલી આવક જાવક થઈ વગેરેની રિપોર્ટ જોવા માટે આ મેનુ નો ઉપયોગ કરવામાં આવે છે.

આ રિપોર્ટની પ્રિન્ટ નિકાળવા માટે પ્રિન્ટ બટન પર ક્લિક કરતાં તે રિપોર્ટ ની પ્રિન્ટ નિકાળી શકાશે.

આ રિપોર્ટને Excel માં જોવા માટે Excel બટન ક્લિક કરતાં રિપોર્ટને Excel માં જોઈ શકાશે

Final Reports

Particulars	Debit	Particulars	Credit
**PURCHASE ACCOUNTS	354865.25	**SALES ACCOUNTS	(9900.00)
PURCHASE A/C	373500.00	SALES A/C	(10000.00)
PURCHASE CHARGES	100.25	SALES DISC.	100.00
PURCHASE DISCOUNT	(18735.00)	**SALES CHARGES	(500.00)
**DIRECT EXPENSES	520.00	SALES CHARGES A/C	(500.00)
SALES TAX A/C	520.00	**STOCK OUT	95000.00
KASAR EXPENSE	50.00	STOCK OUT	95000.00
**MISC. EXPENSES	(10.00)	**CURRENT LIABILITY --->	50000.00
OCTROI	(10.00)	JOB WORK A/C	50000.00
**SUNDRY DEBITORS	135550.00		
DEEP SOLUTIONS	135550.00		
**CASH ACCOUNTS	(374118.00)		
CASH A/C	(374118.00)		
***Difference	17742.75		
***Total ..	134600.00	***Total ..	134600.00

નોંધ :- ત્રિમાસિક, અર્ધવાર્ષિક કે વર્ષનાં અંતે આ રીપોર્ટનો ઉપયોગ કરવામાં આવે છે. આ રીપોર્ટની મદદથી ધંધામાં કેટલાં દેવાદારો, લેણદારો, મિલકતો, દેવાંઓ, નફા-નુકસાન યથા વગેરેની રીપોર્ટ મેળવવા માટે આ ઓપશનનો ઉપયોગ કરવામાં આવે છે. તેથી આ રીપોર્ટ ખુબ અગત્યની છે. જેનો નીચે મુજબ ઉપયોગ કરવામાં આવશે.

○ Trial Balance (કાચું સરવૈયું)

- આ ઓપશનનો ઉપયોગ આખા વર્ષ કાચું સરવૈયું જાણવા માટે કરવામાં આવે છે.
- આ ઓપશન ઉપર ક્લિક કરતાં નીચે મુજબનું હેલ્પ બોક્સ જોવા મળશે. જેમાં સૌ પ્રથમ કઈ તારીખથી કઈ તારીખ સુધીનું કાચું સરવૈયું કાઢવું છે તે નક્કી કરો ત્યાર બાદ OK બટન ઉપર ક્લિક કરી તેની રીપોર્ટ જોવા માટે Print બટન ઉપર ક્લિક કરવી.
- Print બટન ઉપર ક્લિક કરતાં નીચે મુજબની રીપોર્ટ જોવા મળશે.

○ Trading Account (વેપાર ખાતું)

- આ ઓપશનનાં ઉપયોગથી વર્ષ દરમિયાન કેટલું ખરીદ - વેચાણ, ધંધામાં શરૂઆતની સિલક તથા આખરની સિલક કેટલી છે તથા ખરીદ - વેચાણ ઉપર લાગેલ ચાર્જીસ વગેરેની રીપોર્ટ જોવા માટે આ ઓપશનનો ઉપયોગ કરવામાં આવે છે.

- જેવી રીતે Trial Balance ની રીપોર્ટ કાઠવામાં આવી તેવી પદ્ધતિથી Trading Account ની રીપોર્ટ કાઠવામાં આવશે.

○ Profit Loss Account (નફા - નુકસાન ખાતું)

- વર્ષ દરમિયાન ધંધામાં કેટલો નફો તથા નુકસાન છે તેની રીપોર્ટ જોવા માટે આ ઓપશનનો ઉપયોગ કરવામાં આવે છે. આ રીપોર્ટ ઉપરથી જાણી શકાય છે કે ધંધામાં ઉપજ તથા ખર્ચા કેટલાં થયા છે.
- જેવી રીતે ત્રિલ બલોનચે ની રીપોર્ટ કાઠવામાં આવી તેવી પદ્ધતિથી Profit Loss Account ની રીપોર્ટ કાઠવામાં આવશે.

○ Balance Sheet (પાકું સરવૈયું)

- વર્ષ દરમિયાન નફા - નુકસાનની રીપોર્ટ મેળવ્યા બાદ આ રીપોર્ટનો ઉપયોગ ધંધામાં લેણદારો, દેવાદારો, મિલકતો, દેવાંઓ, બેંક બેલેન્સ તથા હાથ પર રોકડ વગેરેની રીપોર્ટ જોવા માટે આ ઓપશનનો ઉપયોગ કરવામાં આવે છે. તેથી આ રીપોર્ટને Final Report પણ કહેવામાં આવે છે. જેથી બીજા વર્ષની શરૂઆતમાં ખાતાઓની બાકી કેટલી છે તે વિગત પણ મળી રહે છે. તેથી રીપોર્ટ ખુબ અગત્યની છે.
- જેવી રીતે Trial Balance ની રીપોર્ટ કાઠવામાં આવી તેવી પદ્ધતિથી Balance Sheet ની રીપોર્ટ કાઠવામાં આવશે.

Utilities

Posting : કોઈ રિપોર્ટ વ્યવસ્થિત મળતાં ન હોય તો એટલે કે કોઈ ખાતામાં ખતવણી બરાબર થઈ નથી તેવું લાગે તો આ મેનુ નો ઉપયોગ કરવામાં આવે છે. જેથી બધા ખાતાની ખાતાવહી રી ચેક થશે અને જો ભૂલ હશે તો તે સુધરી જશે.

Exit

પ્રોગ્રામમાંથી બહાર નિકળવા માટે આ મેનુ નો ઉપયોગ કરવામાં આવે છે.